

# Ohjelma 11.6.2026



Taloustorstai

- 9.30 **Tervetuloa Taloustorstaihin ja yleiset ajankohtaiset**, Sanna Lehtonen
- 9.50 **Pääekonomistin katsaus**, Minna Punakallio
- 10.10 **Ajankohtaista kiinteistöverotuksesta**, Pekka Montell
- 10.30 **Uusi kunnan rahoitus -hanke**, Sanna Lehtonen
- 10.50 **Mitä uutta Kuntaliiton päivitetty opas tuo kuntien sisäisen vuokran laskennan käytäntöihin?** Mikko Simpanen
- 11.05 **Kuntakonsernit ja kuntaomisteiset yhtiöt - analyysi viime vuoden 2025 tilinpäätöksistä**, Mikko Mehtonen
- 11.25 **Mitä jäi käteen kansliapäälliköiden hallitusohjelmasuosituksista?** Jenni Pääkkönen (pääekonomisti, ETLA), Minna Punakallio & Sanna Lehtonen
- 11.50 **Asiaa taloustavarasta -haastevideo**
- 11.55 **Näkemiin ja seuraava Taloustorstai**, Sanna Lehtonen

# Kuntatalouden ajankohtaiset

Taloustorstai 10.6.2026

Sanna Lehtonen

KUNTA  
LIITTO



# Eduskunta hyväksyi hankintalain 10.6.2026

Muutosten toimeenpano kunnissa alkaa.

Kuntaliitto järjestää **tiistaina 16.6. klo 13** webinaarin lain mekanismeista.

Juhannusviikolla aukeaa **kysely** kunnille.

FCG käynnistää muutoksen tueksi verkostohankkeen kunnille **syksyllä 2026**.

Lisätiedot Kuntaliitossa: Eeva-Riitta Högnäs

## Kohuttu jättiläki jysähti läpi eduskunnassa – Kunnissa alkaa nyt tulenpalava kiireaalto

Tänään hyväksytty hankintalakiuudistus tiukentaa ehtoja, joilla esimerkiksi kunnat ovat voineet hankkia tarvitsemiaan palveluita suoraan yhteisomisteisista yhtiöistä. Uudistuksen vastustajat pelkäävät lain aiheuttavan satojen miljoonien eurojen kustannukset kunnille, puolestapuhujat vuorostaan arvioivat uudistuksen tervehdyttävän vääristynyttä markkinaa. Uusi Suomi kysyi Kuntaliitosta ja Tuusulan kunnasta, millaisia vaikutuksia uudistuksella voi olla hankintakäytäntöihin.



**Tärkein.** Työministeri Matias Marttinen (kok) on nimennyt hankintalain uudistuksen tärkeimmäksi tavoitteeksi ministerikaudellaan. KUVA: JENNI GÄSTGIVAR

***”Kunnat selviytyvät aina. Ei ehkä ihan jokainen kunta. Kuntalaisen eduksi pitää tehdä ratkaisuja. [...] Olennaista on löytää jokaiselle kunnalle ratkaisu.”***

Minna Karhunen 3.6.2026

## ”Jokaiselle kunnalle löytyy ratkaisu” - Kuntapuheenjohtajat koolla Lahdessa

Kuntapuheenjohtajapäivien yksi anti ovat keskustelut ja toinen toisensa sparraus. Tänä vuonna puheenjohtajat kohtaavat Lahdessa.



Kuntaliiton toimitusjohtaja Minna Karhunen avasi Kuntapuheenjohtajapäivät Lahdessa. Kuva: Tiina Ojutkangas

*Kuntaliitto julkaisi tiedot kuntakonsernien vuoden 2025 tilinpäätöksistä 25.5.2026*

# Kuntien yhtiöistä positiivista tulosta tekivät lähinnä energiasektorin yritykset.

Vaikka kuntakonsernit tekivät kokonaisuutena positiivisen tuloksen, rahavirralla mitattuna **konsernien talous pysyi selvästi alijäämäisenä.**

Konserniyhtiöiden negatiivinen rahavirta **johtuu erityisesti investointimenoista.**



**KUNTA  
LIITTO**

*Kuntaliitto julkaisi tiedot kuntakonsernien vuoden 2025 tilinpäätöksistä 25.5.2026*

# Koko kuntakonsernin ohjaus on tärkeää!

Kiinteistö- ja asunto-  
osakeyhtiöt  
n. 1 400 yhtiötä

Energiayhtiöt  
n. 300 yhtiötä

Elinkeino- ja kehitysyhtiöt  
n. 100 yhtiötä

Vesi- ja jäteyhtiöt  
n. 150 yhtiötä

Kulttuuri, liikunta ja  
vapaa-aika  
n. 110 yhtiötä

Ammattikorkeakoulut ja  
muut koulutusyhtiöt  
n. 70 yhtiötä

Hallinto- ja  
tukipalveluyhtiöt  
n. 70 yhtiötä

Muut yhtiöt  
n. 300 yhtiötä



Kuntaliitto julkaisi tiedot kuntakonsernien vuoden 2025 tilinpäätöksistä 25.5.2026

# Kuntaomisteiset yhtiöt ja niiden omistajat: Vertailu eri mittareilla

## Peruskunnat ja kuntayhtymät

217 000

Henkilöstö

9,50 mrd.€

Palkkasumma <sup>2)</sup>

72 mrd.€

Tase <sup>3)</sup>

4,90 mrd.€

Investointimenot <sup>4)</sup>

## Kuntaomisteiset yhtiöt <sup>5)</sup>

45 000

1,80 mrd.

51 mrd.€

4,20 mrd.€

- 1) Yhtiöiden henkilöstömäärä on estimoitu palkkasumman perusteella ja se kuvaa täysiä henkilötyövuosia. Kuntien ja kuntayhtymien henkilöstömäärä perustuu KT:n tilastoihin.
- 2) Palkat ja palkkiot ilman henkilösivukuluja.
- 3) Taseen vastaavaa/vastattavaa.
- 4) Yritysten osalta aineelliset nettoinvestoinnit.
- 5) Kaikki kuntakonserneihin kuuluvat tytäryhteisöt sekä osakkuusyhteisöt joissa kaikkien kuntaomistajien yhteenlaskettu omistusosuus on vähintään 50 %. Sisältää siten myös useiden kuntien yhteisessä omistuksessa olevia yrityksiä jotka eivät kuulu mihinkään kuntakonserniin.

# Taloustorstai EXTRA 4.6.2026

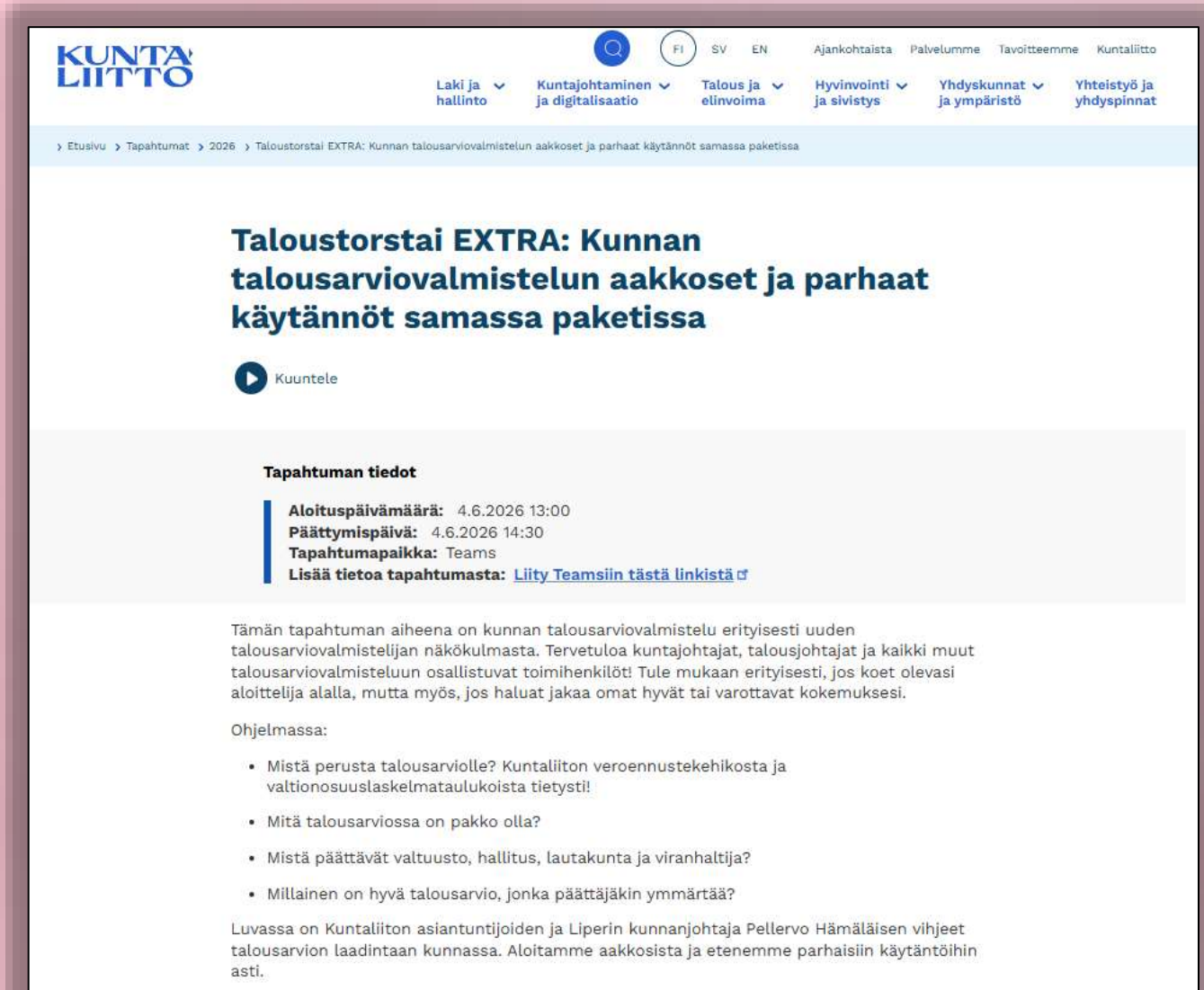
## 215 osallistujaa!

### Kiitos kaikille!

Esitysmateriaali ladattavissa tapahtumasivulta.

## Mitä seuraavaksi?

Kerro toiveesi ja me järjestämme!



The screenshot shows the Kunta Liitto website page for the 'Taloustorstai EXTRA' event. The page features the Kunta Liitto logo in the top left corner and a navigation menu in the top right corner. The main heading is 'Taloustorstai EXTRA: Kunnan talousarviovalmistelun aakkoset ja parhaat käytännöt samassa paketissa'. Below the heading is a 'Kuuntele' button. The 'Tapahtuman tiedot' section lists the event date and time as 4.6.2026 13:00, the end time as 4.6.2026 14:30, and the location as Teams. A link is provided for more information: 'Liiy Teamsiin tästä linkistä'. The main text describes the event's focus on the municipality's budget preparation process and provides a list of topics to be discussed. The footer mentions that the event is organized by Kunta Liiton asiantuntijoiden ja Liperin kunnanjohtaja Pellervo Hämäläisen viihjeet.

KUNTA  
LIITTO

Laki ja hallinto Kuntajohtaminen ja digitalisaatio Talous ja elinvoima Hyvinvointi ja sivistys Yhdyskunnat ja ympäristö Yhteistyö ja yhdyspinnat

Etusivu Tapahtumat 2026 Taloustorstai EXTRA: Kunnan talousarviovalmistelun aakkoset ja parhaat käytännöt samassa paketissa

### Taloustorstai EXTRA: Kunnan talousarviovalmistelun aakkoset ja parhaat käytännöt samassa paketissa

Kuuntele

#### Tapahtuman tiedot

**Aloituspäivämäärä:** 4.6.2026 13:00  
**Päätymispäivä:** 4.6.2026 14:30  
**Tapahtumapaikka:** Teams  
**Lisää tietoa tapahtumasta:** [Liity Teamsiin tästä linkistä](#)

Tämän tapahtuman aiheena on kunnan talousarviovalmistelu erityisesti uuden talousarviovalmistelijan näkökulmasta. Tervetuloa kuntajohtajat, talousjohtajat ja kaikki muut talousarviovalmisteluun osallistuvat toimihenkilöt! Tule mukaan erityisesti, jos koet olevasi aloittelija alalla, mutta myös, jos haluat jakaa omat hyvät tai varottavat kokemuksesi.

Ohjelmassa:

- Mistä perusta talousarviolle? Kuntaliiton veroennustekehikosta ja valtionosuuslaskelmataulukoista tietysti!
- Mitä talousarviossa on pakko olla?
- Mistä päättävät valtuusto, hallitus, lautakunta ja viranhaltija?
- Millainen on hyvä talousarvio, jonka päättäjänkin ymmärtää?

Luvassa on Kuntaliiton asiantuntijoiden ja Liperin kunnanjohtaja Pellervo Hämäläisen viihjeet talousarvion laadintaan kunnassa. Aloitamme aakkosista ja etenemme parhaisiin käytäntöihin asti.

# Verotulot


Lisätiedot: Benjamin Strandberg ja Pekka Montell

**Seuraava veroennustekehikko  
julkaistaan juhannusviikolla.**

**Valmistuvien kunnallis- ja  
yhteisöverotuksien kuntakohtaiset  
ennakkotiedot tarkentavat kuluvan  
vuoden 2026 verokertymiä sekä  
tasauslaskelmaa vuodelle 2027.**

# Valtionosuudet

Lisätiedot: Olli Riikonen



## OKM:n valtionavustusten asiointipalvelu sulkeutuu 15.6.2026

opetus- ja kulttuuriministeriö

20.5.2026 13.40 UUTINEN

Opetus- ja kulttuuriministeriön (OKM) oma asiointipalvelu sulkeutuu pysyvästi 15. kesäkuuta 2026. OKM:n myöntämiä valtionavustuksia haetaan jatkossa yksinomaan Haeavustuksia.fi-palvelussa, jota ylläpitää Valtiokonttori.

OKM:n asiointipalvelussa ei ole enää avoinna valtionavustushakua. Ministeriö luopuu omasta asiointipalvelustaan, kun valtionavustushaut ja niihin liittyvä asiointi on keskitetty yhteisiin valtionavustuspalveluihin.

**Eivätkö valtionosuudet  
riitä? Katso, saisitko  
vielä enemmän valtion  
rahaa kunnallesi:  
Haeavustuksia.fi**

**Paljonko kuntasi on  
saanut ja saiko naapuri  
enemmän:  
Tutkiavustuksia.fi**

# Toiveuudistus – vai onko?

Kunta- ja alueministeri Anna-Kaisa Ikonen: Kuntien perustoimeentulon laskutus reaaliaikaiseksi – Valtiovarainministeriö

Lausunto – Lausuntopalvelu

Kuntaliiton lausuntoluonnokset kunnille | Kuntaliitto.fi  
-> vaikuta Kuntaliiton lausuntoon!

Lausuntokierros

## Kunta- ja alueministeri Anna-Kaisa Ikonen: Kuntien perustoimeentulon laskutus reaaliaikaiseksi

valtiovarainministeriö  
3.6.2026 16.12 TIEDOTE

LAUSUNNOLLA



Lausuntopalvelussa.

Valtiovarainministeriö pyytää lausuntoja luonnoksesta hallituksen esitykseksi Kansaneläkelaitoksen mahdollisuudesta laskuttaa kunnan rahoitusosuus perustoimeentulotuen kustannuksista suoraan kunnalta. Laskutus tapahtuisi kuukausittain, eikä rahoitusosuutta enää vähennettäisi kunnan peruspalvelujen valtionosuudesta. **Lausuntoja voi antaa 3.6.-14.8.2026**

# Talouden ohjaus, kirjanpito ja raportointi

Lisätiedot: Sari Korento ja Marja-Liisa Ylitalo

# Kilan hyvinvointialue- ja kuntajaoston lausunto (153/2026) sote-uudistuksen omaisuusjärjestelyistä maksettavan korvauksen käsittelystä kunnan kirjanpidossa

- voimaanpanolain mukainen omaisuusjärjestelyistä maksettava korvaus kirjataan varovaisuuden periaatetta noudattaen **tuotoksi tai kulujen vähennykseksi vasta silloin, kun sitä koskeva päätös on saatu tai kun korvausta on muutoin pidettävä varmana**
  - **Harkinnanvarainen osuus** korvauksesta ja epävarmat erät kirjataan varovaisuuden periaatetta noudattaen tuotoksi tai menonsiirroksi vasta silloin, **kun niitä koskeva päätös on saatu.**
- Korvaus omaisuusjärjestelyistä kunnalle aiheutuvista kustannuksista kirjataan **tuloslaskelman niiden kulujen vähennykseksi, joihin korvaus on myönnetty.**
  - Korvaus esitetään **tuottona tuissa ja avustuksissa silloin, kun sitä ei ole mahdollista kohdistaa kuluihin.** Tämä voi johtua esimerkiksi siitä, että korvaukseen oikeuttavat kustannuksia on syntynyt aiemmilla tilikausilla.

<https://kirjanpitolaakunta.fi/-/lausunto-sosiaali-ja-terveydenhuollon-ja-pelastustoimen-uudistuksen-omaisuusjarjestelyista-maksettavan-korvauksen-kasittelysta-kunnan-kirjanpidossa>

# JULKISHALLINNON TILINTARKASTUS TIENHAARASSA

## - Keskustelutilaisuus Kuntatalolla 30.9.2026

- Nykyinen julkishallinnon tilintarkastusjärjestelmä syntyi 30 vuotta sitten. Markkinoiden kehittämisessä on kuitenkin jääty puolitiehen.
- JHT-tilintarkastajien määrä vähenee. Ammattina JHT-tilintarkastus ei kiinnosta riittävästi, jotta uusia tarkastajia tulisi alalle ja jatkuvuus olisi turvattu.
- Tilintarkastajiin ja tilintarkastusyhteisöihin kohdistuva sääntely ja valvonta on lisääntynyt.
- Tilintarkastuspalvelujen kilpailuttamista tulee kehittää.

JHT-tilintarkastusjärjestelmä kokonaisuudessaan on tienhaarassa. Kuntaliiton tilaisuudessa keskustellaan JHT-tilintarkastusjärjestelmästä ja pyritään löytämään ratkaisuja tämän hetken ongelmiin. Pohjana on Kunnallisalan kehittämissäatiön julkaisu 69 (2025).



# Lähetä arviointikertomuksenne kilpailuun ja osallistu arviointiseminaariin!

**KPMG**

**Kutsu**

**Arviointikertomuskilpailuun &  
Arviointiseminaariin**

KPMG.fi

Osallistu  
kilpailuun

**24.8.**

mennessä

Seminaari

**11.-12.11.**

Helsingissä

Tänä vuonna järjestetään jo neljästoista perinteinen arviointikertomuksia koskeva kilpailu kuntien, kuntayhtymien ja hyvinvointialueiden tarkastuslautakunnille. Kilpailun tarkoituksena on kehittää arviointikertomusten sisältöä ja vaikuttavuutta sekä auttaa tarkastuslautakuntia kertomusten laadinnassa.

# Arviointikertomuskilpailu

Kilpailu toteutetaan yhteistyössä Tampereen yliopiston johtamisen ja talouden tiedekunnan kanssa. Yliopiston opiskelijoista koottu arviointiryhmä analysoi ohjaavan apulaisprofessorin Jaakko Rönkön johdolla vuoden 2025 arviointikertomuksia. Tulokset esitetään riippumattomalle kolmihenkiselle tuomaristolle, joka valitsee voittajat ja päättää mahdollisista kunniamaininnoista. Tuomariston puheenjohtajana toimii professori Jorma Vakkuri Tampereen yliopistosta.

## Osallistuminen

Kilpailuun voivat osallistua kaikki tarkastuslautakunnat lähettämällä vuoden 2025 arviointikertomuksensa Tampereen yliopistolle liitetiedostona osoitteeseen [elina.vikstedt@tuni.fi](mailto:elina.vikstedt@tuni.fi).

## Aikataulu

Arviointikertomukset tulee lähettää 24.8.2026 mennessä. Kilpailussa on kolme sarjaa:

- kunnat alle 20 000 asukasta ja kuntayhtymät
- kunnat yli 20 000 asukasta
- hyvinvointialueet.

## Tulokset ja lisätietoja

Kilpailun tulokset julkistetaan KPMG:n järjestämässä Arviointiseminaarissa 11.–12.11.2026 Helsingissä. Lisätietoja kilpailusta antaa Juha Huuskonen, KPMG:n Julkishallinnon tilintarkastuspalvelut, 050 434 5573, [juha.huuskonen@kpmg.fi](mailto:juha.huuskonen@kpmg.fi).

# Arviointiseminaari

**11.–12.11.2026, Scandic Marina Congress Center,  
Helsinki**

Perinteikäs Arviointiseminaari on jo 18. peräkkäinen koulutustapahtuma. Se on tarkoitettu kaupunkien, kuntien, kuntayhtymien ja hyvinvointialueiden tarkastuslautakunnille sekä tarkastuksen ja arvioinnin viranhaltijoille.

## Ohjelma

Arviointiseminaari käsittelee ajankohtaisia kunta- ja aluetalouden sekä tarkastuslautakunnan työn keskeisiä kysymyksiä ja aiheita. Taustoittavina teemoina ovat muun muassa Suomen talousnäkymät ensi hallituskaudelle sekä toimenpiteet julkisen talouden tasapainon saavuttamiseksi.

Muita teemoja ovat digipalvelut, tekoälyn hyödyntäminen julkisissa palveluissa ja arviointikertomuksen laadinnassa sekä digiesteiden purkaminen. Seminaarissa pureudutaan myös kunta- ja hyvinvointialuekonsernin kysymyksiin, tarkastuslautakunnan itsearviointiin ja tarkastellaan Kunnallisalan kehittämissäätiön julkaisun 69 (2025) pohjalta kysymystä, onko julkishallinnon tilintarkastus tienhaarassa.

Seminaarissa myös julkistetaan arviointikertomuskilpailun voittajat ja tutkitaan kysymystä, millainen on hyvä arviointikertomus.

## Puhujat

Seminaarin luennoitsijoina toimii useita ulkopuolisia asiantuntijoita sekä KPMG:n edustajia. Lisäksi osallistujien vuoropuhelu luennoitsijoiden ja kollegojen kanssa tarjoaa uusia näkökulmia seminaarin teemoihin sekä tarkastuslautakunnan työn sisältöön.

## Ilmoittautuminen

Seminaariin voi jo ilmoittautua osoitteessa <https://ssl.eventilla.com/kpmgarviointiseminaari2026> tai QR-koodin kautta.

Seminaarin tarkempi ohjelma julkistetaan elokuussa 2026.



## Taustaa

Suomen julkisen talouden pitkän aikavälin kehitystrendit liittyvät yleisen talouskehityksen lisäksi väestön ikärakenteen muuttumiseen, palvelutarpeen kasvuun sekä alueelliseen eriytymiseen. Nämä kehitystrendit jatkuvat vielä vuosikymmeniä. Samanaikaisesti digitalisaation vaikutukset sekä ulko- ja turvallisuuspoliittiset muutokset heijastuvat kaikkialle, myös kunta- ja aluetasolle.

Kunnilla ja hyvinvointialueilla on pysyviä haasteita talouden tasapainottamisessa. Pienentyneet verotulot ja valtionrahoitus on sovitettava kattamaan kasvavia toimintamenoja ja investointeja. Yhtenä seurauksena on, että kunnat ja hyvinvointialueet eroavat jatkossa toiminnaltaan, elinvoimaltaan ja väestörakenteeltaan entistä enemmän toisistaan.

Monimutkaistuvassa ja jatkuvasti muuttuvassa ympäristössä myös tarkastuslautakunnan arviointityön painopisteiden ja lähestymistapojen on muututtava. On hankittava ajantasaista tietoa muutoksista. On arvioitava uusia palvelujen tuottamisen muotoja, jotka pohjautuvat digitalisaatioon ja tekoälyyn. On arvioitava palvelujen vaikuttavuutta, joka nousee arviointityön keskiöön.

Laadukkaan ja vaikuttavan arvioinnin tekeminen on entistä haastavampaa. Tarkastuslautakunnan arviointityö vaatii harkittua priorisointia, monipuolista osaamista, asiantuntevaa valmistelua ja analysointia sekä tasokasta raportointia. Arviointiseminaari pyrkii osaltaan auttamaan tarkastuslautakuntia näissä uudenlaisissa tilanteissa.

Tervetuloa Arviointiseminaariin!

# Lisäksi

## Kohti eduskuntavaaleja – Kuntaliiton hallitusohjelmataavoitteet 2027

Suomessa tarvitaan rohkeutta uudistua ja uskallusta kokeilla, osaaminen ratkaisee Suomen tulevaisuuden, kasvu ja turvallinen arki syntyvät kunnissa sekä muita nostoja Kuntaliiton hallitusohjelmataavoitteista.

[Tutustu tavoitteisiin.](#)



**VAALIT  
VAL  
18.4.2027**



## Tutustu KT:n hallitusohjelmataavoitteisiin

Kunta- ja hyvinvointialan palvelut takaavat toimivan arjen kaikille Suomessa asuville. Kunnat, hyvinvointialueet ja niiden omistamat yritykset tarjoavat terveyttä, koulutusta, osaamista ja palveluita myös yksityisten yritysten käyttöön. Kunta- ja hyvinvointiala huolehtii myös heikoimmista. Siksi laadukkaat ja yhdenvertaiset palvelut on taattava kaikkialla Suomessa.

[KT:n hallitusohjelmataavoitteet 2027–2031](#)



## Kasvukäännettä ei ole peruttu, mutta Iranin sota loiventaa Suomen talouden nousua

[Lataa suhdanne-ennuste Q2/2026 >](#)

Suomen talouden alkuvuoden vahva elpyminen oli mojova yllätys. Hormuzinsalmen sulun pitkittyminen voi kuitenkin jatkossa jarruttaa kasvua merkittävästi. Kuntataloudessa näkyvät ovat sopeutustoimien

Työmarkkinat



29.5.2020 | Teksti: Juho Ruskoaho, pääekonomisti

### Ammatit kertovat tärkeistä palveluista – katso, mitkä nimikkeet ovat kasvussa

Ammattien kirjo kertoo kunta- ja hyvinvointi-alan palveluista. Muutokset toiminnassa heijastuvat ammattirakenteeseen.

Kunta- ja hyvinvointialan ammateissa tehdään hyvinvointiyhteiskunnalle tärkeitä ja arvokkaita töitä. Kunta-alan yleisimmät ammatit ovat kasvatuksessa ja opetuksessa, hyvinvointialan terveys- ja sosiaalipalveluissa.

Lokakuussa 2024 kunta-alalla työskenteli noin 216 500 palkansaajaa. Kunta-alan palvelut kansalaisille näkyvät käytössä olevien ammattinimikkeiden suuressa kirjossa. Töitä tehdään yli 6 500:lla eri nimikkeellä.

Hyvinvointialueilla työskenteli lokakuussa 2024 noin 229 600 palkansaajaa. Erilaisia ammattinimikkeitä on yli 2 800.

Henkilöstörakenteessa tapahtuu muutoksia, jotka kertovat muun muassa siitä, mihin palveluihin on lisätty resursseja ja toisaalta mitä palveluja tarjotaan aiempaa vähemmän. Käyttöön otetaan uusia ammattinimikkeitä ja vanhoja nimikkeitä poistuu. Joillakin nimikkeillä työskentelevien määrä kasvaa ja joillakin se vähenee. Muutokset tulevat näkyviin, kun tarkastellaan, mitä muutoksia ammattinimikkeiden määrässä on tapahtunut kymmenessä vuodessa.

# Lukuvinkkejä VM:stä

Budjettipäällikkö Mika Niemelä:

## Lukuja vaalikauden sopeutuksesta

10.6.2026 17.02 VM



Kuinka paljon hallitus on toimillaan vahvistanut julkista taloutta? Hallitus on toteuttanut kautensa aikana suuren sopeutuskokonaisuuden velkaantumisen taittamiseksi. Hallitus on toisaalta myös reagoinut talouspolitiikallaan vaikeaan taloustilanteeseen ja turvallisuusympäristön myllerrykseen. Kysymykseen voikin tarjota useamman

vastauksen riippuen siitä, missä laajuudessa ja millä aikajänteellä toimien vaikutuksia tarkastellaan.

## Ministeriöt suosittelevat: Kuntien on päivitettävä valmiussuunnitelmansa, yhteistyömallinsa ja toimintaohjeensa normaaliolojen drooniuhkatilanteiden varalta

10.6.2026 14.51 SM VM



Sisäministeriö ja valtiovarainministeriö ovat lähettäneet kunnille suosituskirjeen, missä kehoitetaan läpikäymään kunnan toimintamallit drooniuhkien varalta. Suositukset on laadittu yhteistyössä valtionhallinnon, pelastustoimen sekä Kuntaliiton kanssa. Myös Kuntaliitto on päivittänyt omat ohjeistuksensa kunnille varautumisen osalta.

## Parlamentaarinen työryhmä keskusteli kuntien tehtävien eriyttämisestä ja kuntien yhteistyöstä ratkaisuvaihtoehtona

VM TIEDOTE 10.6.2026 11.43

THE FINNISH ECONOMIC JOURNAL

# Kansantaloudellinen aikakauskirja

1/2026

*Panu Kalmi*

Kenelle kuuluu vastuu, kun asiakas joutuu huijatuksi?

*Riikka Purra*

Velkajarru ei riitä – tarvitaan toimeenpanoa

*Mauri Kotamäki*

Onko hallitus epäonnistunut? Kommentti Talouspolitiikan arviointineuvoston 2025 raporttiin

*Marketta Henriksso, Veliarvo Tamminen*

Suomen uusi finanssipoliittinen kehikko yhdessä uudistetun EU-lainsäädännön kanssa tukee velkaantumisen alentamista

*Jenni Kellokumpu*

Finanssipolitiikan valvonnan arvio 2025

*Elina Bergbäll*

Eurojäsenyys ja tuottavuus

*Simo Mentula, Jukka Mattila*

Työllistymisveroasteiden kehitys Suomessa – laskelmien historiasta ja käytännön toteutuksesta



## Valtiontalouden tarkastusvirasto

29.05.2026 klo 06.45 Finanssipolitiikan tarkastus

### Päätöksenteon pohjana käytettävät mikrosimulointimallit



10.6.2026 TIEDOTE

**Pistemäinen tekoälyn käyttö  
ei saa aikaan mittavaa  
tehostamishyötyä valtionhallinnossa**



2.6.2026 BLOGI

**Nettovelka auttaa tulkitsemaan  
julkisen velan muutoksia**

# Lisätiedot:

## Sanna Lehtonen

Kuntatalousasioiden johtaja

Elinvoima ja talous -yksikkö

Suomen Kuntaliitto ry

Toinen linja 14, 00530 Helsinki

+358 9 771 2079, +358 50 575 9090

Sanna.Lehtonen@kuntaliitto.fi

[www.kuntaliitto.fi](http://www.kuntaliitto.fi)



# Pääekonomistin katsaus

Taloustorstai 11.6.2026

Minna Punakallio

# Me kaikki olemme vastuussa yhteisestä turvallisuudestamme

- Kuuntelemme toisiamme ja annamme kaikille mahdollisuuden osallistua keskusteluun.
- Noudatamme järjestäjien ohjeita puheenvuoroista ja niiden pyytämisestä.
- Puhumme kunnioittavasti kaikista ihmisistä ja ihmisryhmistä.
- Annamme jokaisen puhua omasta puolestaan emmekä tee oletuksia toisistamme.
- Kohdistamme mahdollisen rakentavan kritiikin asiaan, ei henkilöön eikä organisaatioon.
- Emme liity kokouksiin kolmannen osapuolen työkaluilla emmekä kerää tietoja kokoukseen osallistujista.
- Emme käytä kokouksissa tekoälytyökaluja, tekoälyagentteja tai botteja siitä erikseen sopimatta.

**Jos emme onnistuneet, lue toimintaohjeet:**

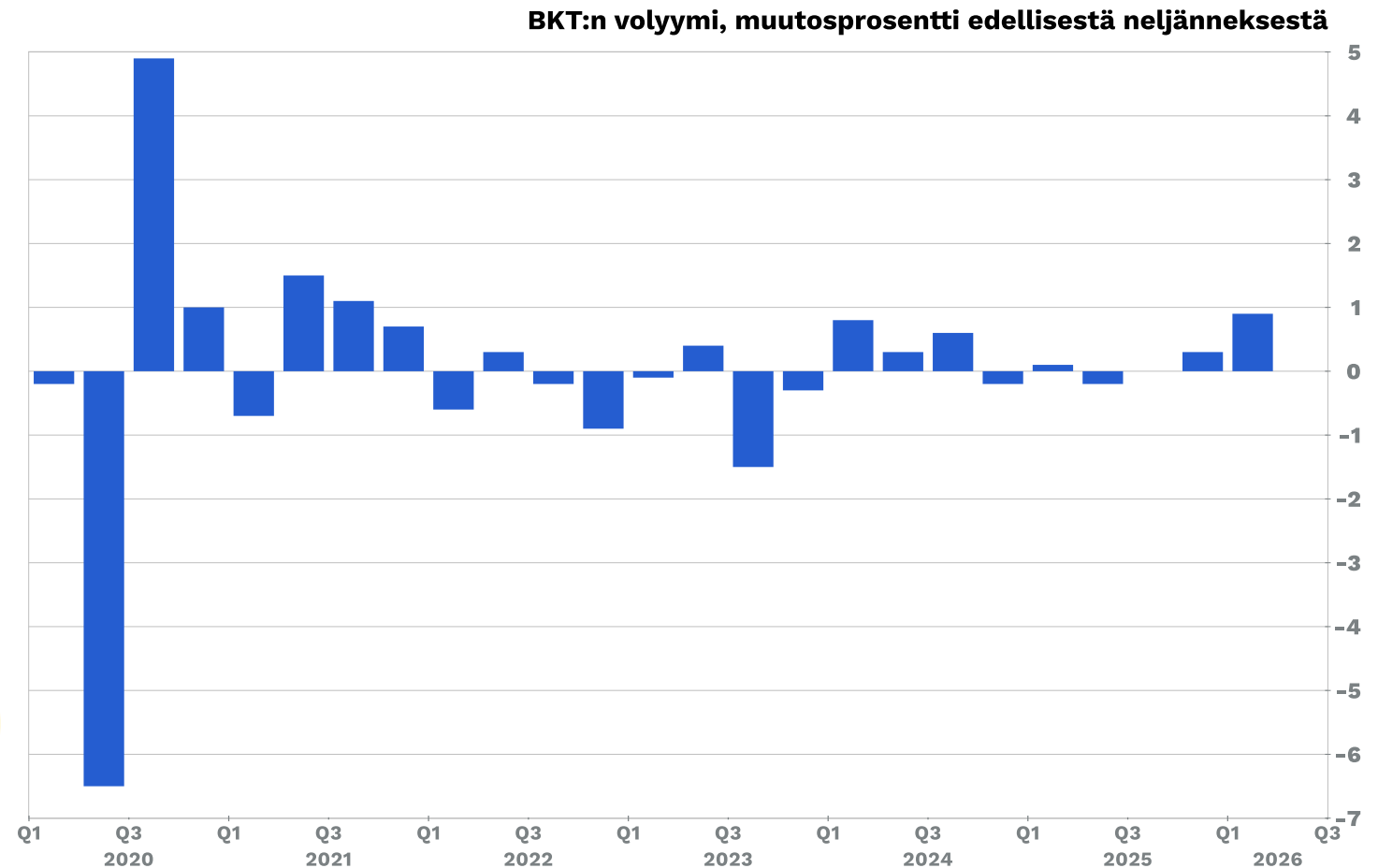
**[www.kuntaliitto.fi/turvallinentila](http://www.kuntaliitto.fi/turvallinentila)**



# Bruttokansantuotteen kasvu kiihtyi vuoden 2026 alussa

- Suomen bruttokansantuotteen volyymi: +0,2 % vuonna 2025
- BKT:n kasvu suhteessa edelliseen neljännekseen oli vuonna 2025 nollan tuntumassa.
- Kysyntäerittäin (kulutus, nettovienti, investoinnit) kehitys on ollut sahaavaa
- **Vuoden 2026 alussa** BKT:n volyymin kasvu kiihtyi huimaan **+0,9 %**

**BKT:n volyymin muutos edellisestä neljänneksestä**



- Käänte talouskasvussa vahvistui 2026 alussa, mutta energian hintakehitys ja kasvanut epävarmuus hillitsevät kasvuvauhtia loppuvuoden aikana. Laskemme vuoden 2026 BKT:n kasvuennustetta 1,1 prosenttiin (ed. +1,5 %). Ostovoiman hitaampi kasvu rasittaa erityisesti 2027 ennustetta (+0,8 %, ed. 1,9 %).

# Alkuvuonna 2026 kasvu piristyi Suomessa, mutta Lähi-idän konflikti painaa yhä vuoden 2026 kasvuennusteita.

Explore OECD data [▶](#)

## Global growth will weaken in a time-limited disruption scenario

The conflict in the Middle East has become the dominant force shaping the global economic outlook. In light of the uncertainty surrounding its duration and extent, the *Economic Outlook* provides

# Kansantalouden ennusteet vuodelle 2026

| Laitos            | Julkaisu-<br>ajankohta<br>2025/2026 | BKT,<br>muutos<br>% | Työttö-<br>myys-<br>aste, % | Ansiotaso-<br>Indeksi,<br>muutos, % | Inflaatio,<br>% |
|-------------------|-------------------------------------|---------------------|-----------------------------|-------------------------------------|-----------------|
| Kuntarahoitus     | kesäkuu                             | 1,1                 | 10,2                        | ..                                  | 2,2             |
| OECD              | kesäkuu                             | 0,8                 | 10,5                        | ..                                  | ..              |
| Danske Bank       | kesäkuu                             | 1,1                 | 10,5                        | 3,6                                 | 1,9             |
| Euroopan komissio | toukokuu                            | 0,8                 | 10,1                        | ..                                  | ..              |
| Nordea            | toukokuu                            | 1,0                 | 9,9                         | 3,0                                 | 0,8             |
| VM                | huhtikuu                            | 0,6                 | 9,8                         | 3,6                                 | 2,0             |
| OP                | huhtikuu                            | 1,0                 | 10,2                        | 3,5                                 | 1,7             |
| Labore            | huhtikuu                            | 0,9                 | 9,7                         | 3,2                                 | 1,9             |
| ETLA              | maaliskuu                           | 1,0                 | 9,4                         | 3,3                                 | 1,8             |
| PTT               | maaliskuu                           | 0,5                 | 9,9                         | 3,3                                 | 1,8             |
| Suomen Pankki     | maaliskuu                           | 0,6                 | 10,2                        | 3,4*                                | 1,0*            |
| Aktia             | tammikuu                            | 1,3                 | 9,5                         | ..                                  | 1,4             |
| Akava Works       | joulukuu                            | 0,5                 | 9,9                         | 3,0                                 | 1,3             |

# Kansantalouden ennusteet vuodelle 2027

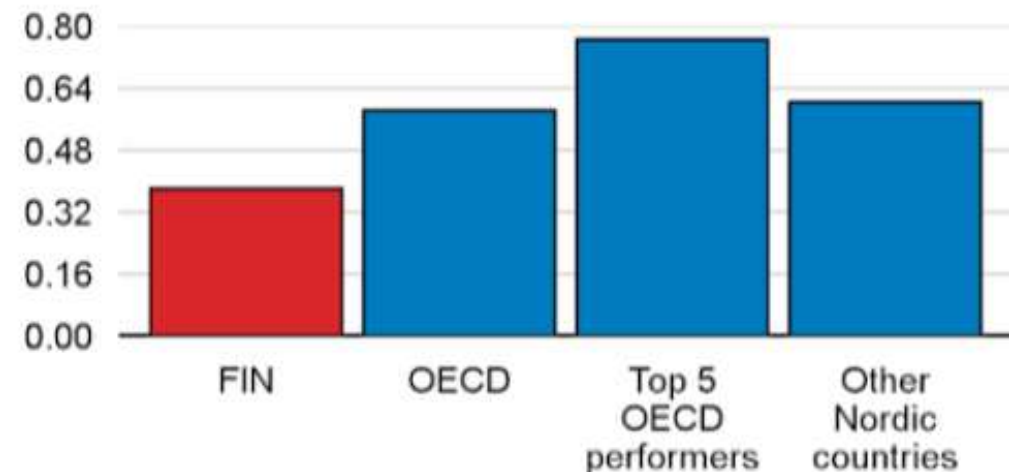
| Laitos            | Julkaisu-<br>ajankohta<br>2025/2026 | BKT,<br>muutos<br>% | Työttö-<br>myys-<br>aste, % | Ansiotaso-<br>Indeksi,<br>muutos, % | Inflaatio,<br>% |
|-------------------|-------------------------------------|---------------------|-----------------------------|-------------------------------------|-----------------|
| Kuntarahoitus     | kesäkuu                             | 1,3                 | 9,6                         | ..                                  | 2,1             |
| OECD              | kesäkuu                             | 1,2                 | 10,5                        | ..                                  | ..              |
| Danske Bank       | kesäkuu                             | 0,8                 | 10,1                        | 3,3                                 | 1,8             |
| Euroopan komissio | toukokuu                            | 1,4                 | 9,8                         | ..                                  | ..              |
| Nordea            | toukokuu                            | 1,5                 | 8,6                         | 2,2                                 | 1,0             |
| VM                | huhtikuu                            | 1,7                 | 9,4                         | 3,2                                 | 1,4             |
| OP                | huhtikuu                            | 1,5                 | 9,9                         | 3,0                                 | 2,1             |
| Labore            | huhtikuu                            | 1,2                 | 9,7                         | 3,5                                 | 2,4             |
| ETLA              | maaliskuu                           | 1,5                 | 9,0                         | 2,9                                 | 1,5             |
| PTT               | maaliskuu                           | 0,8                 | 9,4                         | 2,6                                 | 1,8             |
| Suomen Pankki     | maaliskuu                           | 1,4                 | 9,7                         | 3,3*                                | 1,7*            |
| Aktia             | tammikuu                            | 1,6                 | 9,0                         | ..                                  | 1,6             |
| Akava Works       | joulukuu                            | 1,5                 | 8,5                         | 3,0                                 | 2,1             |

# Pääekonomistin palstalla yhteenveto: talouspolitiikan suosituksia

Kansliapäälliköt,  
Euroopan komissio,  
OECD

- Suomen haasteet:
  - Hidas talouskasvu ja julkisen sektorin velkaantuminen
  - Työmarkkinoiden heikko tilanne
  - Ilmastotavoitteita vaikeuttaa erityisesti maankäyttösektorin päästöt, liikennesektorin sähköistymisen hidastuminen
  - Tuottavuus- ja innovaatiohaasteet; kaupallistaminen
- Suomelle annetut suositukset koskevat muun muassa julkista taloutta, työllisyyttä, koulutusta, T&K-rahoitusta, yrittäjyystaitoja sekä puhdasta siirtymää ja alueellisia haasteita. OECD suositteli korottamaan välillisiä veroja ja varoitti lisäarvoa tuottamattomista infrastruktuuri-investoinneista.
- Kunnat liittyvät lähes kaikkiin suosituksiin välillisesti

**Infrastructure - fiscal sustainability, affordability and value for money**  
Index from 0 to 1, where 1 indicates fiscal sustainability, affordability, and value for money, 2020



# Suomen julkisen talouden tila vuonna 2026

| Laitos            | Julkaisu-<br>ajankohta<br>2025/2026 | Julkiset<br>menot<br>%/BKT | Veroaste,<br>%/BKT | Julkinen<br>ali/ylijäämä<br>%/BKT | Julkinen<br>velka<br>%/BKT |
|-------------------|-------------------------------------|----------------------------|--------------------|-----------------------------------|----------------------------|
| OECD              | kesäkuu                             | ..                         | ..                 | -3,8                              | 91,9                       |
| Danske Bank       | kesäkuu                             | ..                         | ..                 | -5,0                              | 90,9                       |
| Euroopan komissio | toukokuu                            | ..                         | ..                 | -4,5                              | 91,2                       |
| Nordea            | toukokuu                            | ..                         | ..                 | -3,1                              | 90,0                       |
| VM                | huhtikuu                            | 58,4                       | 42,8               | -4,6                              | 91,2                       |
| OP                | huhtikuu                            | ..                         | ..                 | -4,3                              | 91,0                       |
| Labore            | huhtikuu                            | 57,9                       | 42,7               | -                                 | 91,1                       |
| ETLA              | maaliskuu                           | 57,6                       | 42,0               | -3,5                              | 91,4                       |
| Suomen Pankki     | joulukuu                            | 57,4                       | 42,1               | -4,3                              | 90,6                       |
| Akava Works       | joulukuu                            | ..                         |                    | -4,5                              | 90,6                       |

**Viitearvo:  
-3,0 % / BKT**

# Komissio: Suomen liiallisen alijäämän menettely jatkuu, ei lisäsuosituksia

- Liiallisen alijäämän menettely (EDP): Komission arvioi, että Suomi on tähän mennessä ryhtynyt tuloksellisiin toimiin, kun ottaa huomioon poikkeuslausekkeen puolustusmenojen kasvusta.
- Komissio ehdottaa, että EDP laitetaan tässä vaiheessa lepäämään. Seuranta ja suositukset jatkuvat, kunnes liiallinen alijäämä on poistunut (arvio noin vuonna 2030).
- Sama tilanne 8 muulla EU-maalla.
- Suomen tilanne kiristyy vuonna 2027, koska vuonna 2026 ajoitustekijät pienensivät julkisia menoja (nettomenopolkuun liikkumavaraa).

suomi | [svens](#)

## Komissio toteaa Suomen ryhtyneen tuloksellisiin toimiin liiallisen alijäämän korjaamiseksi

valtiovarainministeriö  
3.6.2026 16.33 TIEDOTE



Komissio julkaisi 3. kesäkuuta maakohtaiset suositukset, jotka hyväksytään heinäkuun Ecofin-neuvostossa. Komission kevätpaketti pitää sisällään myös arvion toimista, joihin Suomi on ryhtynyt liiallisen alijäämän menettelyssä (EDP) saamansa suosituksen johdosta.

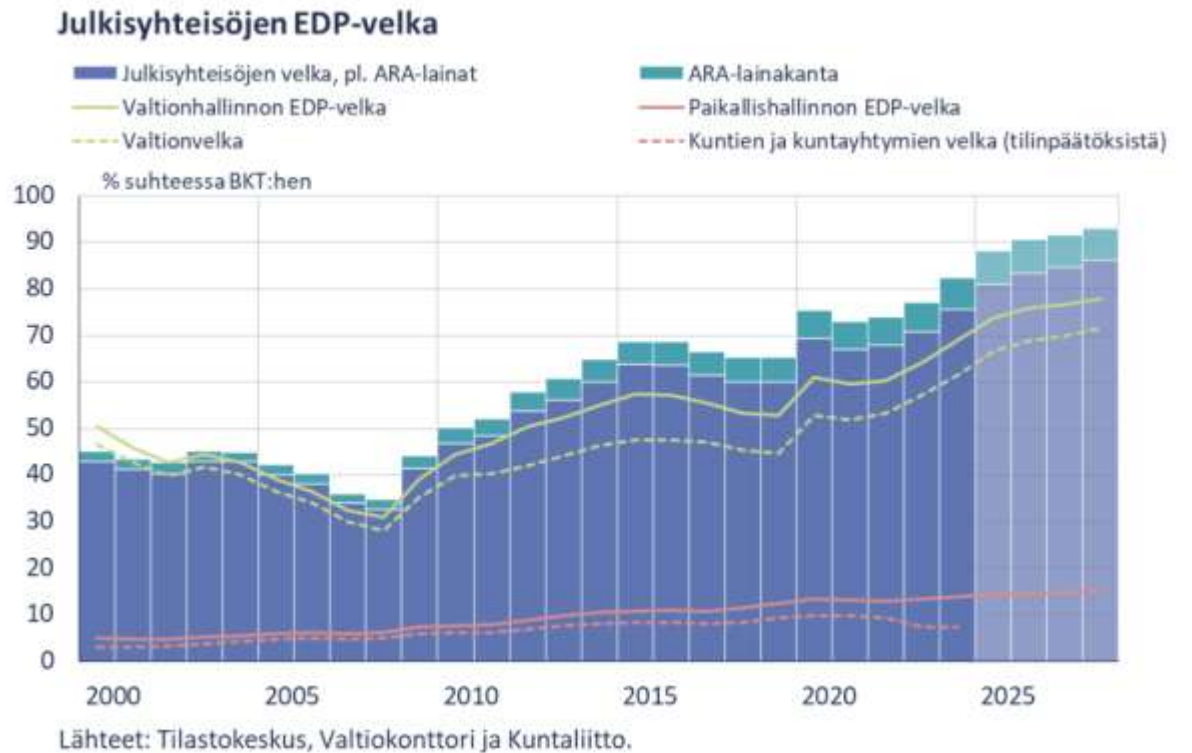
Suomi raportoi 30. huhtikuuta Euroopan unionille toimista, joihin se on ryhtynyt neuvoston tammikuussa hyväksymän suosituksen noudattamiseksi. Komission arvion mukaan Suomi on tähän mennessä ryhtynyt tuloksellisiin toimiin, joten komissio ehdottaa, että EDP laitetaan lepäämään. Suomi raportoi toimista seuraavalla kerralla alustavassa talousarviosuunnitelmassa syksyllä.

Suomelle annetut maakohtaiset suositukset koskevat muun muassa julkista taloutta, työllisyyttä,

# Nosto

# Julkinen velka on kasvanut parina viime vuonna erityisen nopeasti

- Julkinen velka kasvaa vuonna 2025 jo toista vuotta peräkkäin yli 5 %-yksikköä. Valtion velka on nyt suurempi kuin 1990-luvun alun lamavuosina.
- Julkista velkasuhdetta kasvattavat:
  - Tulojen ja menojen krooninen epätasapaino erityisesti valtio- ja paikallishallintosektorilla.
  - BKT:n hidas kasvu hidastaa tulojen kasvua
  - Korkomenot nousseet
  - ARA-korkotukilainavastuut, vientiluottojen valtioneuot
  - Kertaluonteiset tekijät



# Poliittinen paine ei muuta ARA-asuntorakentamisen korkotukilainojen luokittelupäätöstä

- Miksi päätös tehtiin?
  - Kansainväliset tilastosäännöt (Eurostat)
- Mikä oli ratkaiseva peruste?
  - Julkisen toimijan kontrolli
- Miksi luokituksella on väliä?
  - Suomen julkinen velka kasvoi luokittelumuutoksen myötä
- Poliittiset ulostulot, jotta luokittelupäätös muuttuisi
- ”Riippumattomuus on tilastojärjestelmän perusta. Jos tilastoviranomainen ottaisi päätöksissään huomioon sen, millaisia seurauksia luokitteluilla on, tilastot menettäisivät luotettavuutensa. Tämä ei tarkoita, että nykyiset tilastostandardit olisivat täydellisiä. Niitä kehitetään jatkuvasti, ja osallistumme aktiivisesti tähän kansainväliseen työhön.”
- Lisälukemista: Ilkka Kiema, Labore blogi 25.10.2022

Etusivu / Artikkelit / 2026 / Miksi vuokra-asuntojen ja asumisoikeustalojen korkotukilainat ovat Suor

## Miksi vuokra-asuntojen ja asumisoikeustalojen korkotukilainat ovat Suomessa osa julkista velkaa?

22.5.2026

Mari Ylä-Jarkko



**Valtio myöntää lainalle korkotuen ja takauksen & säätelee, kenelle asuntoja vuokrataan ja millä hinnalla.**

# Asuntomarkkinoiden pitkä laskusuhdanne koettelee julkisesti tuetun asuntotuotannon kantokykyä

ANALYYSI

## Julkisesti tuetun asuntotuotannon rahoituksessa piilee vakausriskejä

20.5.2026 – Analyysi – Rahoitusvakuus



Maija Järvenpää  
Ekonomisti



Tuomo Salenius  
Ekonomisti



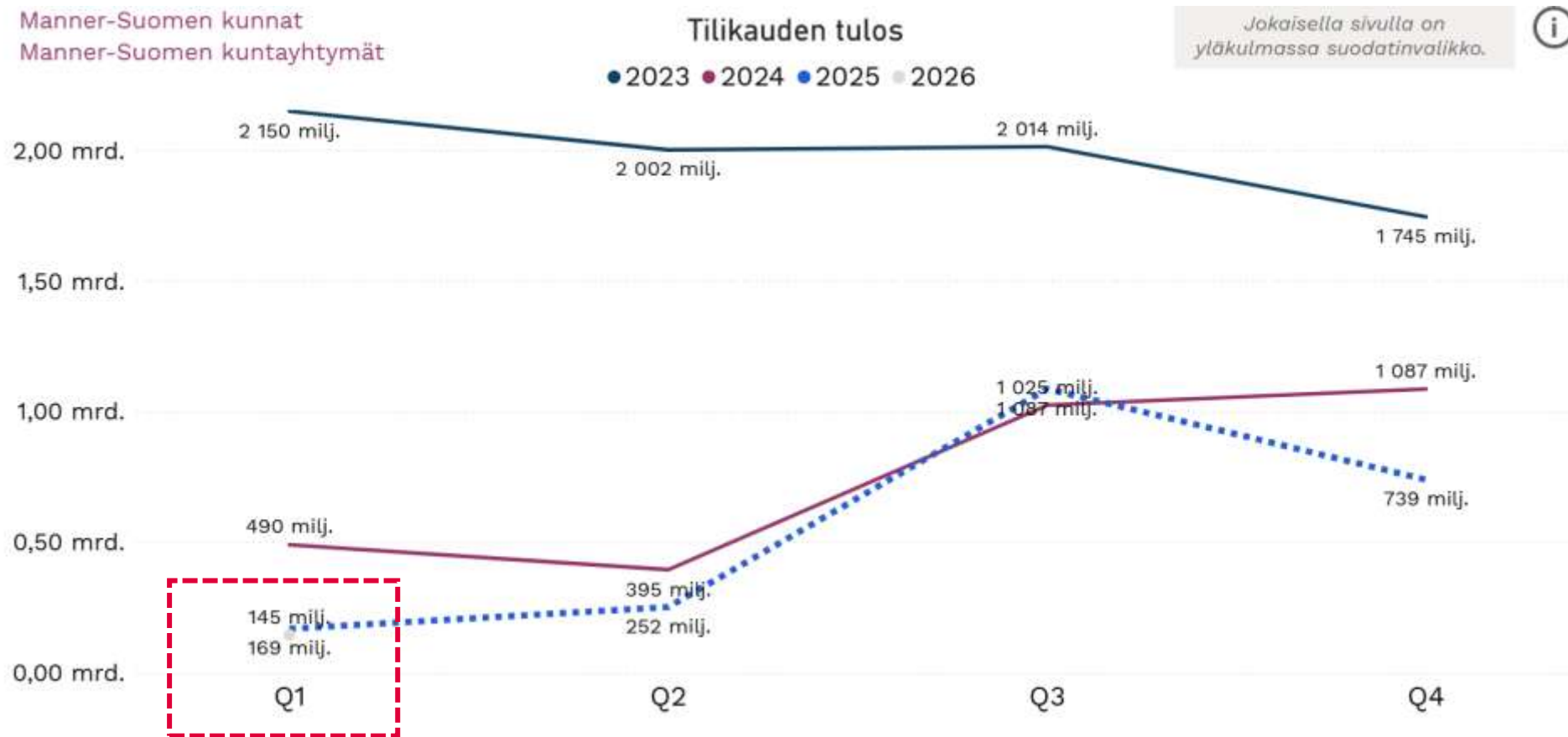
Johanna Sjöstrand  
Ryhmäpäällikkö

Inflaation myötä kallistuneet kiinteistöjen ylläpitokustannukset ovat nostaneet julkisesti tuetun asuntotuotannon omakustannusperusteisiä vuokria. Samaan aikaan markkinavuokrat ovat laskeneet. Tämä vaikuttaa alentaneen julkisesti tuettujen vuokrataloyhtiöiden käyttöasteita. Julkisesti tuettuun asuntotuotantoon liittyy myös riskialttiita rahoitusrakenteita, joiden kantokyky ei ole koeteltu nykyisen kaltaisessa asuntomarkkinoiden pitkään jatkuneessa laskusuhdanteessa.

- **Julkinen sektori on merkittävä asuntoyhteisöjen omistaja. Heikko asuntomarkkinatilanne lisää julkisen talouden riskejä**
  - Asumiskustannukset ja asuntovarallisuuden arvonmuutokset vaikuttavat yksityiseen kulutukseen & verotuottoihin
  - Markkinavuokrat ovat laskeneet, mikä on heikentänyt vuokrataloyhtiöiden käyttöasteita
  - Myymättömät julkiset uudiskohteet voivat hidastaa uudisrakentamisen elpymistä
  - Takausriskit (noin 30 % valtiontakauksista)
- **Asuntoyhteisöjen lainakanta on kasvanut**
  - Erityisesti muiden asuntoyhtiöiden kuin taloyhtiöiden lainarakenne, takaisinmaksuaika
- **Haavoittuvuus:** Asuntoyhteisöjen suuret luototussuhteet ja pitkät takaisinmaksuajat kasvattavat riskejä, asumisoikeusjärjestelmän rahoitus

# Kuntatalous

# Q1: Kuntien ja kuntayhtymien tilikauden tulos jää niukasti vuoden 2025 tasosta



# Satunnaiset myyntitulot näkyvät alkuvuonna Joensuun ja Kuopion luvuissa

MAX.

| Tilikauden tulos, Q1 vuonna 2026 | Arvo, milj. € | €/asukas |
|----------------------------------|---------------|----------|
| Joensuu                          | 14,0          | 176      |
| Helsinki                         | 13,5          | 19       |
| Kuopio                           | 12,2          | 96       |
| Espoo                            | 10,1          | 31       |
| Vantaa                           | 8,8           | 35       |
| Porvoo                           | 8,5           | 164      |
| Oulu                             | 7,5           | 34       |
| Kangasala                        | 7,1           | 207      |
| Jyväskylä                        | 6,6           | 44       |
| Sastamala                        | 6,2           | 264      |

MAX.

| Tilikauden tulos, Q1 vuonna 2026 | Arvo, Milj. € | €/asukas |
|----------------------------------|---------------|----------|
| Kustavi                          | -0,5          | -545     |
| Eurajoki                         | -4,3          | -481     |
| Kannonkoski                      | -0,5          | -400     |
| Pelkosenniemi                    | -0,3          | -319     |
| Kolari                           | -1,2          | -295     |
| Merijärvi                        | -0,3          | -280     |
| Posio                            | -0,8          | -276     |
| Pyhäjärvi                        | -0,8          | -266     |
| Viitasaari                       | -1,4          | -241     |
| Utajärvi                         | -0,6          | -238     |

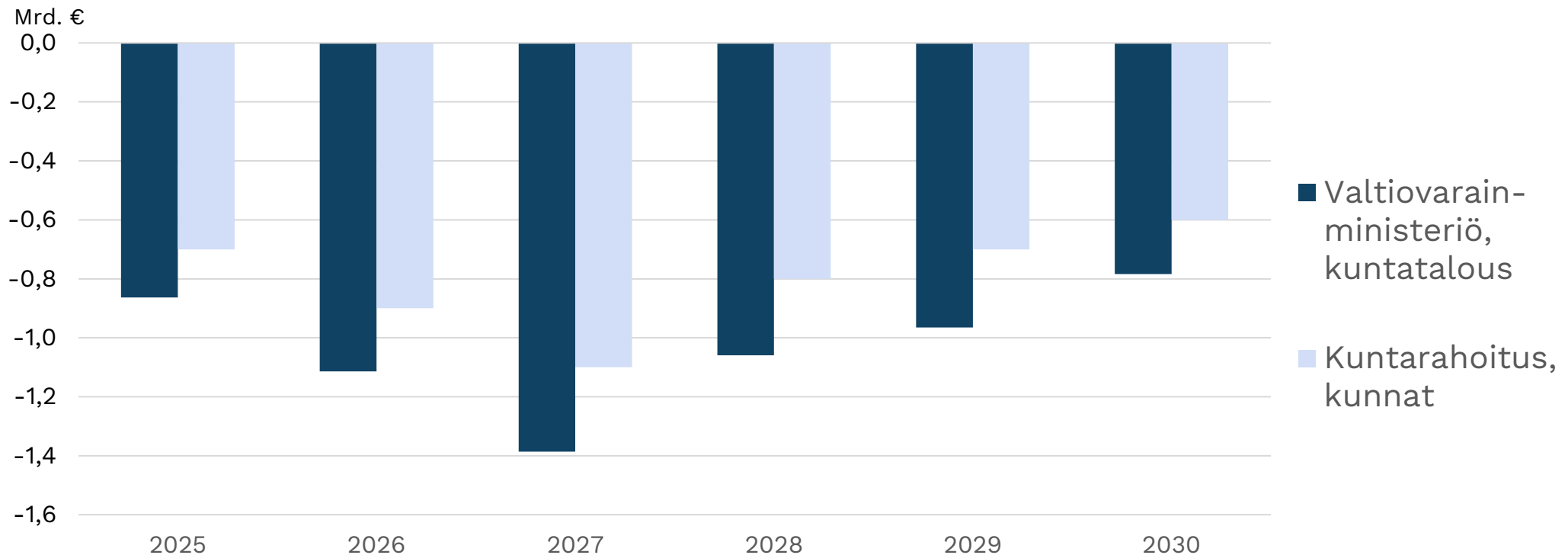
# Kuntien taloudessa kirkastuvia näkymiä, mutta velkaantumispaine pysyy



- Kokonaisuutena Kuntarahoituksen tuore ennuste kertoo kuntatalouden suunnan olevan vähän aiempaa arviota vakaampi.
- Vuosina 2026–2027 kuntatalous on kireimmillään, mutta jakson loppupuolella talouden tasapainottamistoimet alkavat vaikuttaa tehokkaammin.
- Vuosien 2026–2027 vaikeimmat haasteet eivät ole poistuneet: tulorahoitus jää niukaksi, investointipaine pysyy korkeana ja rahoitusjäämä säilyy negatiivisena.
- Osa lähivuosien merkittävistä investoinneista, kuten joukkoliikenteen suurhankkeista, toteutetaan kuntakonsernien kautta.

# Kuntarahoitus: Lähivuodet ovat priorisoinnin ja investointikyvyn realistisen arvioinnin aikaa

Tarkastelussa toiminnan ja investointien rahavirta



Toiminnan ja investointien rahavirta = tulorahoitus – investoinnit

Toiminnan ja investointien rahavirta kuvaa kuinka paljon rahavirrasta jää nettoantolainaukseen, lainojen lyhennyksiin ja kassan vahvistamiseen.

# Hae Pääekonomistin palstalta uusin kirjoitus

Palstalta löytyy myös diaesityksiä.

- Kuntatalouden kehitysarviossa kuntien vero- ja rahoitustuottojen kasvu on tulevina vuosina varsin ripeää, mutta toimintatuotot junnaavat lähes paikoillaan.
- Mitä todennäköisemmin valtionosuuksiin kohdistuu myös tulevina vuosina lukuisia nopealla aikataululla tehtäviä perustemuutoksia.
- Lapsimäärän vähenemisen ja kuntien omien sopeutustoimien oletetaan hillitsevän toimintamenojen kasvua

Minna Punakallion blogi 28.5.2026

## Kuntien talous tiukkenee vielä vuonna 2027





# Kiitos!

Minna Punakallio

Kuntaliiton pääekonomisti

Puh. 040 – 751 5175, [minna.punakallio@kuntaliitto.fi](mailto:minna.punakallio@kuntaliitto.fi)



[www.kuntaliitto.fi](http://www.kuntaliitto.fi)

# Ajankohtaista kiinteistöverotuksesta

Taloustorstai 11.6.2026

Pekka Montell

# Kiinteistöverotuksen negatiiviset oikaisut

- Erityisesti suurempien kaupunkien ja muiden sairaalapaikkakuntien verotuloja on pienentänyt kiinteistöveroon tehdyt negatiiviset oikaisut
- Verotuksen oikaisuja on tehty sairaalarakennusten verotusarvon laskentaan liittyen
- Oikaisuja on tehty lyhyessä ajassa laajasti sairaalarakennuksiin, jotka eivät ole kunnan omistuksessa
- Oikaisuilla takautuvia vaikutuksia – oikaisu haettavissa 3 vuoden kuluessa verovuoden päättymistä seuraavan vuoden alusta → 2022-2025
- Vuoden 2026 kiinteistöverotuksessa arvostamisratkaisu huomioitu jo verotuspäätöksessä

# Kiinteistöverotuksen negatiiviset oikaisut

- Rakennusten arvostaminen kiinteistöverotuksessa: jälleenhankinta-arvoon sovelletaan vuosittaista ikäalennusta → verotusarvo
- Ikäalennuksen taso johdetaan arvostamislaista (laki varojen arvostamisesta verotuksessa, 1142/2005)
- Kiinteistöverotuksen arvostamisratkaisut perustuvat arvostamislain 30.1 §:n soveltamiseen karkean kategorisoinnin perusteella
- Ikäalennusryhmät perustuvat käsitykseen erityyppisten rakennusten teknistaloudellisesta käyttöiästä
- Itse säännöksessä luetellut rakennustyytit eivät tyhjentävästi kuvaa ikäalennusten soveltamisalaa

# Kiinteistöverotuksen negatiiviset oikaisut

- ArvL 30.1 §:ssä kuvataan rakennuksia joihin sovelletaan 1 prosentin ikälennusta asuin- ja toimistorakennukset ja muut niihin verrattavat rakennukset (kohta 1)
- Vastaavasti 4 prosentin ikälennus tehdään myymälä-, varasto-, tehdas-, työpaja-, talous- ja muuhun niihin verrattavaan rakennukseen (kohta 2)
- Kohtaa 1 ei ole tarkoitettu pääsäännöksi eikä kohtaa 2 poikkeussäännöksi
- Kunkin rakennuksen osalta on verotuksessa arvioitava rinnastettavuutta näihin kategorioihin
- Käytännössä lain soveltaminen muotoutuu oikeus- ja verotuskäytännössä
- Verohallinto tarkentaa rakennuslajikohtaista tyypittelyään syventävässä arvostusohjeessaan (Kiinteistöjen arvostaminen kiinteistöverotuksessa)

# Kiinteistöverotuksen negatiiviset oikaisut

- Korkein hallinto-oikeus on ottanut viime vuosina useissa ennakkopäätöksissään kantaa ikälennusprosenttien soveltamisalaan nimenomaan *yleisessä käytössä olevien* rakennusten osalta
- KHO on arvioinut oikeuskäytännössään, että myymälä-, varasto-, tehdas-, työpaja- ja talousrakennus rinnastuu asuin- ja toimistorakennuksia paremmin mm. lentoterminaaleihin (KHO 2018 T 1941), keilahalliin (KHO 2021 T H3724), metroasemarakennukseen (KHO 2021:79) ja paloasemaan (KHO 2023:94)
- Näissä rakennuksissa siis tuli ennakkopäätösten mukaan soveltaa Verohallinnon arvostamisohjeen vastaisesti 4 %:n ikälennuspoistoa (1 %:n sijaan)
- Verohallinto päivittää arvostamisohjettaan oikeuskäytäntöä seuraten

# Kiinteistöverotuksen negatiiviset oikaisut

- Sairaalarakennusten osalta KHO otti kantaa ennakkopäätöksessään KHO 2025:38
- Ratkaisussa otettiin kantaa siihen, tulisiko sairaalarakennuksissa soveltaa 1 vai 4 prosentin suuruista ikälennusta
- KHO:n mukaan yleisessä käytössä olevassa rakennuksessa on usein huomattavaa käyttöärasitusta ja teknisiä erityisvaatimuksia verrattuna tavanomaiseen asuin- ja toimistorakennukseen
- Nämä ominaisuudet viittaavat rinnastettavuuteen ns. tuotannollisiin rakennuksiin
- Kun otetaan huomioon sairaalarakennusten käyttöärasitus, tekniset vaatimukset ja uusimistarpeisiin vaikuttavat seikat, on ikälennusryhmä 4 perustellumpi

# Kiinteistöverotuksen negatiiviset oikaisut

- KHO:n ratkaisukäytännön vaikutukset:
- Sairaalarakennusten uudesta arvostamiskäytännöstä mittavat verotulojen alenemat kunnille
- Verohallinto on päivittänyt arvostamisohjeessaan KHO:n ratkaisujen mukaisesti 1 prosentin ikäalennusryhmään sairaalarakennukset, kuten myös julkisen liikenteen terminaalit
- KHO viittasi ratkaisussaan yleisessä käytössä oleviin rakennuksiin
- Oikaisuvaatimukset kohdistunevat seuraavaksi koulurakennuksiin, hoito- ja kuntoutuslaitoksiin, palvelutaloihin, kurssikeskuksiin, teattereihin, kulttuuri- ja nuorisolaitoksiin yms.

# Kiinteistöverotuksen negatiiviset oikaisut

- Myös elinkeinoverotuksessa sovellettavat poistoprosentit perustuvat vastaavanlaiseen rakennustyyppien kategorisointiin
- EVL 34 §: verovuoden poiston enimmäissuuruus
  - 7 % myymälä-, varasto-, tehdas-, työpaja-, talous-, voima-asema- tai muu niihin verrattava rakennus
  - 4 % asuin-, toimisto- tai muu niihin verrattava rakennus
- KHO:n kiinteistöveroratkaisulla ei ole välitöntä vaikutusta sovellettavaan poistoprosenttiin
- Poistoratkaisu on vaatimuksenalainen
- Vaatimuksella ei voi olla takautuvia vaikutuksia
- Poistosuunnitelmassa on lähtökohtaisesti pysyttävä, tosin virheeseen perustuvasta poistosuunnitelmasta voi poiketa (KHO 2018:4)

# Kiitos. Tack.

Pekka Montell

[pekka.montell@kuntaliitto.fi](mailto:pekka.montell@kuntaliitto.fi)

0440 851738



[www.kuntaliitto.fi](http://www.kuntaliitto.fi)

[www.kommunforbundet.fi](http://www.kommunforbundet.fi)

6.5.2026

**Kuntaliitto käynnisti kuntien rahoituksen kokonaisuutta käsittelevän hankkeen**

# Uusi kunnan rahoitus -hanke

3/2026 – 2/2027

Lisätiedot: Sanna Lehtonen



# Hanke kaksiosainen kokonaisuus

## FCG toteuttaa

- Rahoituksellinen oikeudenmukaisuus
- Kuntaparadigmat
- Minimikustannuslaskenta ja muu empiria

## Lisäksi

- Erityisesti veropohjaan, nykyisiin verotuloihin, vähennyksiin ym. liittyen
- Myös toimintatuottojen ja konsernin rahavirtojen tarkastelua



# Kuntaliitossa meneillään olevia hankkeita



- Uusi kunnan rahoitus
- Älykäs kuntatuottavuus, ml. tuottavuuden mittaaminen ja TE-vaikuttavuuspilottihanke
- ”*Kuin yksi kunta*” –konseptointi
- Taide- ja kulttuurilaitosten rakenne & rahoitus
- Kuntien arvonlisävero-osaamisen kehittämishanke
- Kestävä kuntatalous KEKU III –verkostohanke
- Kunta-TE-osaajat (ESR-hanke, STM)
- Kuntakiinteistöt
- Kuntainfran korjausvelka
- Seutukunnittainen lukiokoulutus
- Lasten ja nuorten hyvinvointi
- Oppaiden päivitys (sisäisen vuokran, tarkastuslautakuntien, sijoitustoiminnan, kustannuslaskennan)
- ...

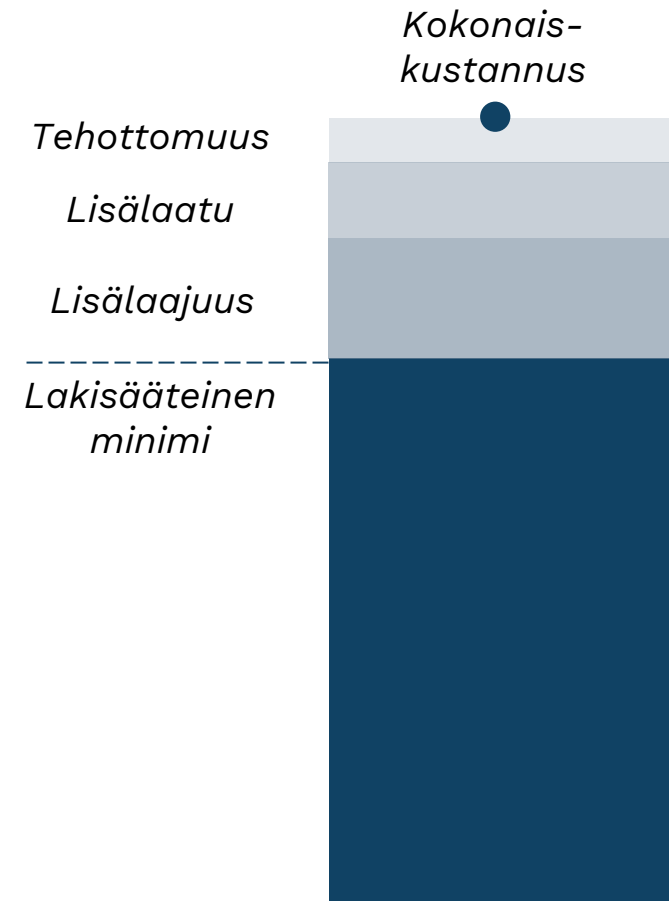
# **”Uusi kunnan rahoitus”**

**Mihin kaikkeen kunnan  
rahojen vähintään  
pitäisi riittää?**

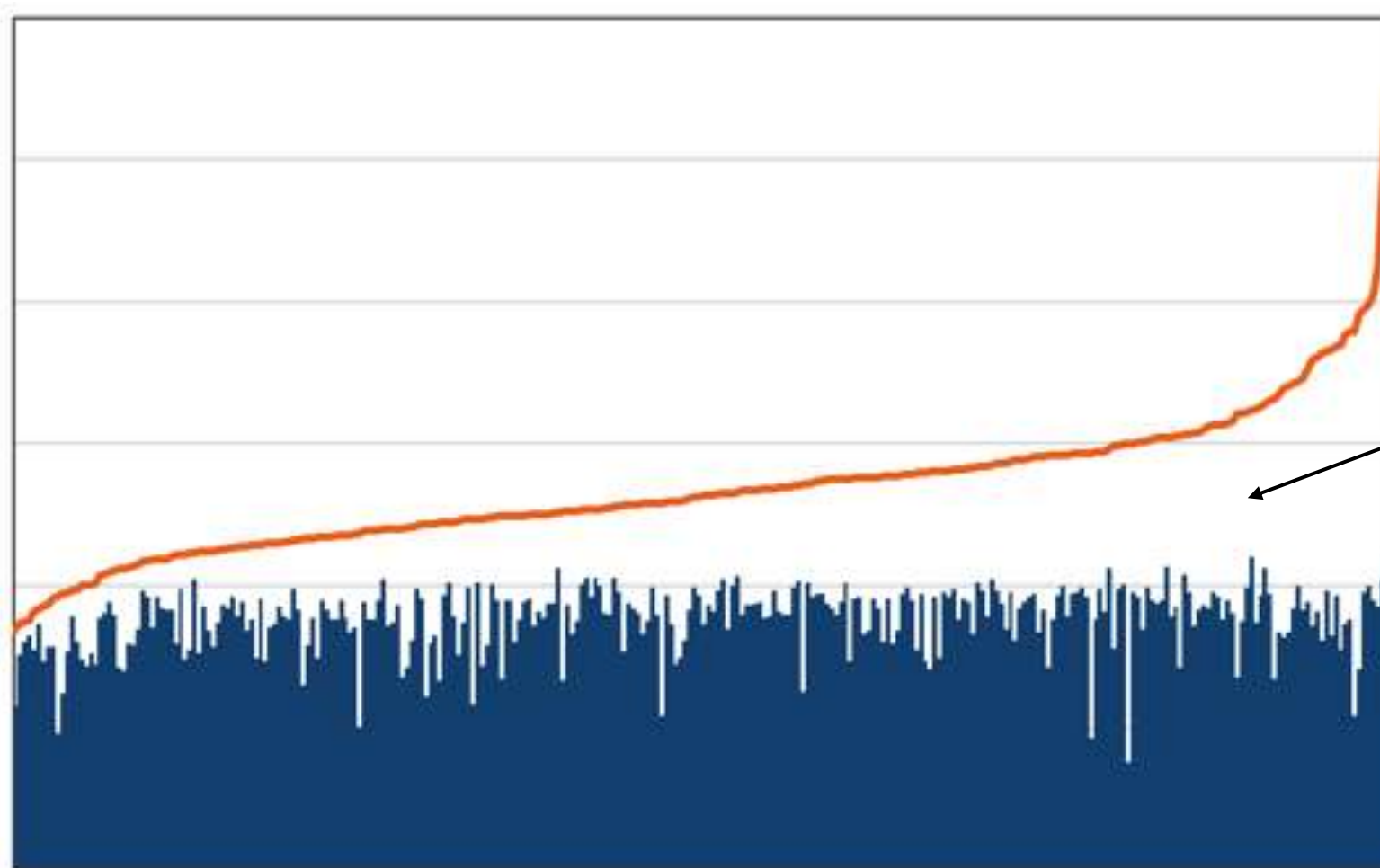


# Minimikustannuslaskentaa

- Fokuksessa euromääräisesti suurimmat palvelut: varhaiskasvatus ja esi- ja perusopetus
- Minimikustannustason määrittämisen avulla pyritään erottamaan lakisääteisten palveluiden kustannus (minimirahoitustarve) nykyisistä kokonaismenoista
- Laskennassa oletuksena mm. ”optimaalinen”
  - Henkilöstömitoitus
  - Oppimisen tuen resurssointi ja avustajatarve
  - Ruoka, kiinteistöt, hallinto...
  - Perusopetuksen ryhmäkokona 20-25
  - ...



# Minimikustannuslaskentaa



Nykyinen kustannustaso

**Mitä tähän  
väliin jää ja  
miksi?**

Kuntakohtainen  
laskennallinen  
minimikustannus

Minimitaso Toteuma



***”Lakisääteisen ylittävä palvelu”***

***”Ylilaatu”***

***”Päälle pumpattu”***

***”Ylimenevä”***

***”Ylilaadun hinta”***

***”Lisärahoitusvastuun ottaminen”***

***”Vapaaehtoinen veronkorotus”***

***”Oman päätöksenteon hinta”***

***”Tuottavuuspotentiaali”***

***”Vara parantaa vaikuttavuutta”***

***”Sopeutusvara”***

***”Säästöpotentiaali”***

## Ydin: Paradigmat × oikeudenmukaisuus × rahoitus

| Paradigmat                      | Oikeudenmukaisuus                 | Rahoituslogiikka                |
|---------------------------------|-----------------------------------|---------------------------------|
| Sopeutuva<br>Muutoskunta        | Ajallinen                         | Riskinvähennys<br>+ alaskirjaus |
| Normatiivinen<br>Palvelukunta   | Vertikaalinen/<br>Horisontaalinen | Tasaus<br>(yleiskatteinen)      |
| Yhteistoiminta<br>Verkostokunta | Menettelyllinen                   | Sopimus &<br>riski jako         |
| Kehittävä<br>Kasvukunta         | Dynaaminen                        | Investointi-<br>kapasiteetti    |
| Välitila                        | Ristiriita                        | Epäyhteensopiva<br>järjestelmä  |

Ydinhavainto: sama rahoitusjärjestelmä ei voi toteuttaa kaikkia paradigmoja → tarvitaan kaksitasoinen ja rooliperusteinen malli

# Seuraa hankkeet verkkosivuja!



**KUNTA LIITTO**

Laki ja hallinto Kuntajohtaminen ja digitalisaatio Talous ja elinvoima Hyvinvointi ja sivistys Yhdyskunnat ja ympäristö Yhteistyö ja yhdyspinnat

Etusivu > Talous ja elinvoima > Kuntatalous ja väli- > Näkökulmia kuntien rahoitusjärjestelmän kokonaisuudistukseen

## Uusi kunnan rahoitus -hanke

### Näkökulmia kuntien rahoitusjärjestelmän kokonaisuudistukseen

Kuuntele

Kuntien rahoitusjärjestelmän uudistaminen



Kuntia ja palvelurakenteita on uudistettava. Samalla kuntien rahoitusjärjestelmää pitää uudistaa vastaamaan kuntien nykyisiä tehtäviä. Vuoden 2026 aikana Uusi kunnan rahoitus -hanke nostaa keskusteluun kuntien rahoituksen kokonaisuuden kehittämisen kannalta keskeiset kysymykset.

Hanke tarjoilee tuoreita näkökulmia kuntien rahoituksen kehittämiseen. Erityiskiinnostuksen kohteena on kuntien veropohja ja verotulojen kokonaisuus. Hankkeen tavoitteena on lisätä tietoutta ja laajentaa ymmärrystä kuntien kokonaistuloihin ja -rahoitukseen liittyen ja siten turvata kuntien talouden kestävyys pidemmällä aikavälillä.



## Kuntien rahoitusjärjestelmä on uudistettava - kuntien nykyisissä verotuloissa vahva kehityspotentiaali

Valtioneuvoston yleisistunto asetti helmikuun lopussa parlamentaarisen työryhmän pohtimaan kuntien tulevaisuutta. Työssä korostuvat kuntatalouden tilanne, kestävyys ja rahoitus, sillä nykyinen rahoitusjärjestelmä ei vastaa enää kuntien nykyisiä tehtäviä. Kuntien suurin tuloerä eli verotulot ovat

Tutustu Benjamin Strandbergin tuoreeseen blogikirjoitukseen!



- Yhteisöveron laskenta
- Timo Viherkentän kirjoitus kuntien veropohjista
- Eero Laesterän kirjoitus kuntaparadigmoista
- Kiinteistöverotuksen siirto ennakonperintään
- ...

# Lisätiedot:

## Sanna Lehtonen

Kuntatalousasioiden johtaja

Elinvoima ja talous -yksikkö

Suomen Kuntaliitto ry

Toinen linja 14, 00530 Helsinki

+358 9 771 2079, +358 50 575 9090

Sanna.Lehtonen@kuntaliitto.fi

[www.kuntaliitto.fi](http://www.kuntaliitto.fi)



Taloustorstai

# Sisäisen vuokran opas

Mikko Simpanen  
Kehittämispäällikkö

# Uusi opas, miksi?

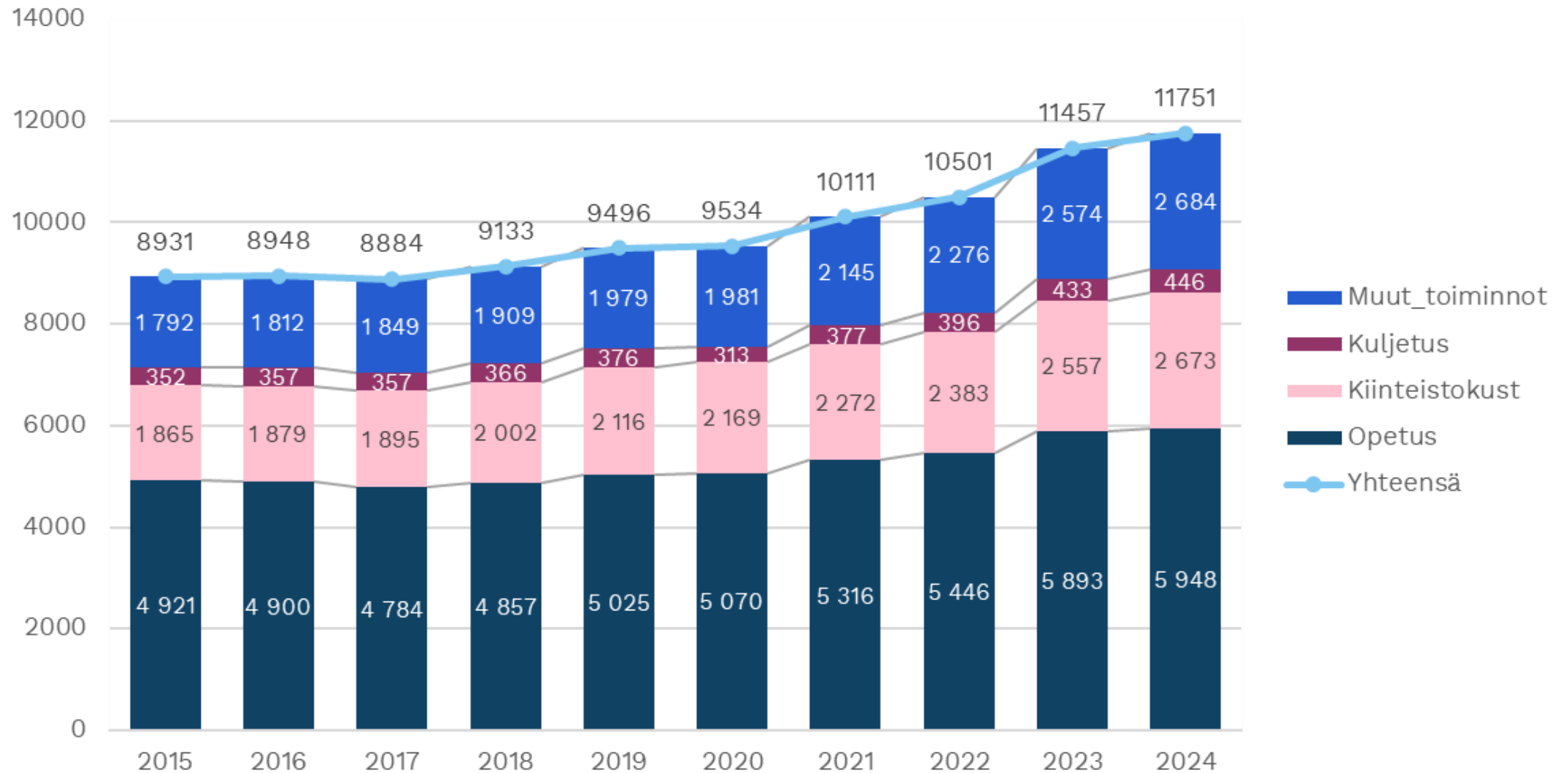
- Kuntaliiton vanha opas täytti 15 vuotta
- Uuden oppaan tavoitteena on tarjota kunnille selkeää ja käytännönläheinen työväline sisäisen vuokran määrittämiseen ja kehittämiseen, sekä
  - tukea sen käyttöönottoa kunnissa, joissa järjestelmää ei vielä ole
- Oppaassa esitellään erilaisiin kuntakokoihin ja organisoitimilleihin soveltuvia vaihtoehtoja ja hyviä käytäntöjä.
- Opas on laadittu Kuntaliiton, FCG:n ja Senaatin kuntien tilatietoyksikön yhteistyönä osana TOSI-verkostohanketta (Toimitilakustannusten hallinta ja sisäinen vuokra).
  - hankkeeseen osallistui 25 kuntaa



# Uusi opas, miksi?

- Kuntien toimintaympäristö on muuttunut viime vuosina merkittävästi.
  - väestön kehitys ja palvelutarpeiden muutokset haastavat perinteisiä palveluverkkoja
  - sote-uudistuksen vaikutukset heijastuvat laajasti kuntien toimintaan
  - kuntatalouden kiristymisen, toiminnan tehostamisvaatimukset ja investointikyvykkyyden heikkeneminen lisäävät painetta tehdä tilankäytöstä ja kiinteistönpidosta entistä suunnitelmallisempaa
- Tilat muodostavat merkittävän osan palvelutuotannon kustannuksista, ja niiden käytön tehokkuus vaikuttaa suoraan kunnan taloudelliseen kestävyYTEEN.
- Kunnissa on entistä suurempi tarve seurata tiloista aiheutuvia kustannuksia.

## Yksikkökustannukset €/oppilas 2015-2024 toiminnoittain, inflaatiokorjaamaton



# Uusi opas, miksi?

- Sisäinen vuokra on laajasti käytössä kunnissa osana kiinteistöhallintoa.
- Käytännöt vaihtelevat kuitenkin huomattavasti kuntien välillä.
  - tämä vaikeuttaa kustannusvertailua kuntien välillä
  - heikentää mahdollisuuksia arvioida kiinteistökustannusten tasoa tai asettaa kehittämistavoitteita
- Oppaassa esitellään erilaisiin kuntakokoihin ja organisointimalleihin soveltuvia vaihtoehtoja ja hyviä käytäntöjä.
- Tarkoituksena ei ole esittää yhtä ainoaa mallia, vaan tarjota vertailukelpoisia ja helposti sovellettavia ratkaisuja, joiden avulla kunta voi arvioida omaa toimintaansa ja kehittää sisäistä vuokraa kohti läpinäkyvämpää, vertailtavampaa ja taloudellisesti kestäväää kiinteistönpitoa.
- <https://www.kuntaliitto.fi/julkaisut/2026/2375-sisaisen-vuokran-opas-kunnille-ja-kuntayhtymille>

# Sisäisen vuokran soveltaminen eri kuntakokoluokissa ja organisoitumalleissa

Taulukko 15 Sisäisen vuokramallin soveltuvuus eri kuntakokoihin

| Kuntakoko   | Ei pääomavuokra (vain ylläpito)          | Poistoperusteinen pääomavuokra (malli 1)   | Taseperusteinen pääomavuokra (malli 2)  | Arvoperusteinen pääomavuokra (malli 3)   |
|---|--|--|---|--|
| <b>Pieni kunta</b><br>alle 10 000 asukasta          | -<br>Ei vertailukelpoinen, ei läpinäkyvä | + / ++<br>Soveltuu hyvin pieniin kuntiin. Huomioi pääosan kustannuksista.  | ++<br>Hyvin soveltuva malli, kattaa kaikki keskeiset kustannukset.  | +<br>Mahdollinen. Pienen kiinteistö-kantaan kuitenkin järeä, vaatii erillistä laskentaa.   |
| <b>Keskisuuri kunta</b><br>10 000 – 50 000 asukasta | -<br>Ei vertailukelpoinen, ei läpinäkyvä | +<br>Mahdollinen malli. Huomioi pääosan kustannuksista, mutta rahoituskustannus ei kohdennu aiheuttamisperiaatteen mukaisesti. | ++<br>Hyvin soveltuva malli, kattaa kaikki keskeiset kustannukset.  | + / ++<br>Soveltuva malli. Varmistettava että laskenta pysyy ajantasaisena, järjestelmien mahdollisuudet suositeltava hyödyntää. |
| <b>Suuri kunta</b><br>yli 50 000 asukasta           | -<br>Ei vertailukelpoinen, ei läpinäkyvä | -<br>Ei suositeltava, ei anna kovin hyvää näkymää kustannuksiin.   | +<br>Soveltuva malli, kattaa kaikki keskeiset kustannukset, mutta ei varautumista tuleviin investointeihin. | ++<br>Hyvin soveltuva malli. Huomioitava laskennan ylläpito ja resurssit.  |

Taulukko 16 Sisäisen vuokran hyödynnettävyys eri organisoitumalleissa

| Organisointimalli                   | Ei pääomavuokra (vain ylläpito)  | Poistoperusteinen pääomavuokra (malli 1)   | Taseperusteinen pääomavuokra (malli 2)   | Arvoperusteinen pääomavuokra (malli 3)   |
|-------------------------------------|--|--|--|--|
| <b>Bruttoyksikkö</b>                | -<br>Ei suositeltava sisäisen vuokran tapauksessa  | -<br>Ei suositeltava sisäisen vuokran tapauksessa  | -<br>Ei suositeltava sisäisen vuokran tapauksessa  | -<br>Ei suositeltava sisäisen vuokran tapauksessa  |
| <b>Nettoyksikkö</b>                 | - / +<br>Mahdollinen, mutta jos poistot tilayksikön kuluja, ne tulee huomioida myös sisäisessä vuokrassa jotta tulot kattavat menot  | ++<br>Soveltuva, yleensä rahoituskustannuksia ei kohdistettu yksikölle, ei linjassa tämän pääomavuokramallin kanssa. | ++<br>Soveltuva. Jos rahoituskustannuksia ei ole kohdistettu tilayksikölle kuluina niin tilayksikkö voi tehdä ylijäämää. | + / ++<br>Soveltuva. Jos rahoituskustannuksia ei ole kohdistettu tilayksikölle kuluina niin tilayksikkö voi tehdä ylijäämää. Nettoyksikkö ei mahdollista ylijäämän kerryttämistä tuleviin investointeihin. |
| <b>Laskennallinen taseyksikkö</b>   | - / +<br>Mahdollinen, mutta ei perusteltu kun ei peritä pääomavuokraa.   | + / ++<br>Mahdollinen, huomioi poiston, mutta malli mahdollistaisi myös rahoituskustannusten huomioinnin             | ++<br>Mahdollinen, huomioi poiston sekä rahoituskustannuksen   | ++<br>Mahdollinen, huomioi eri kustannukset  |
| <b>Kirjanpidollinen taseyksikkö</b> | -<br>Ei mahdollinen, koska kirjanpidollinen taseyksikkö edellyttäisi pääomakulujen huomioimista  | -<br>Ei mahdollinen, koska kirjanpidollinen taseyksikkö edellyttäisi pääomakulujen huomioimista                      | ++<br>Toimiva malli, organisointimuoto linjassa vuokranmääritymisen kanssa   | ++<br>Toimiva malli, organisointimuoto linjassa vuokranmääritymisen kanssa   |
| <b>Liikelaitos</b>                  | -<br>Ei mahdollinen, koska liikelaitos edellyttää pääomakulujen huomioimista   | -<br>Ei mahdollinen, koska liikelaitos edellyttää pääomakulujen huomioimista   | - / +<br>Mahdollinen, mutta ei mahdollista ylijäämien kerryttämistä ja tuleviin investointeihin varautumista.            | ++<br>Toimiva malli. Oikealla vuokratasolla mahdollistaa tuleviin korjauksiin varautumisen.  |
| <b>Osakeyhtiö</b>                   | Jos tilahallinta osakeyhtiöllä, niin tällöin kyseessä ei sisäinen vuokra (tilat vuokrataan "ulkoo", vaikka olisikin kunnan tytäryhtiö). Kunta voi kuitenkin veloitaa tiloja edelleen sisäisenä vuokrana käyttäjiä. |  |  |  |



# KUNTA LIITTO

# Kuntien konserni- tilinpäätökset 2025

Taloustorstai 12.6.2026

Mikko Mehtonen

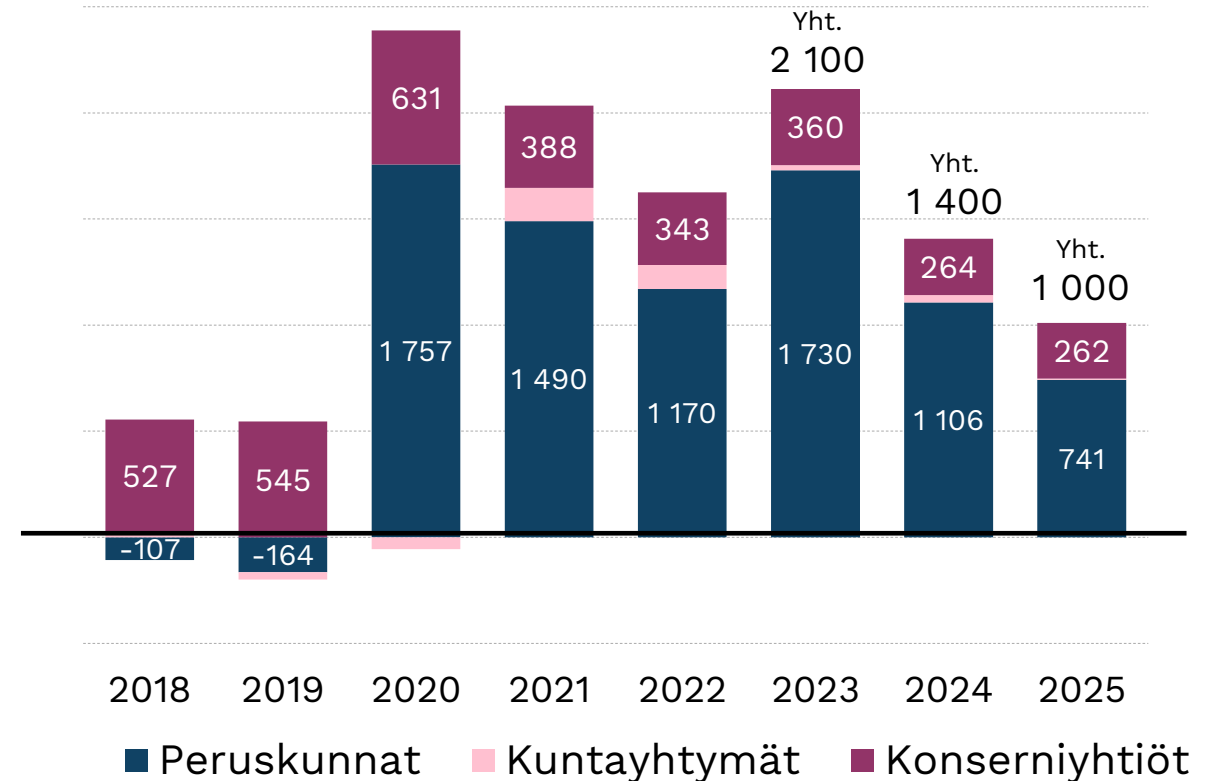
**KUNTA  
LIITTO**



# Kuntakonsernien tulos heikkeni edellisvuodesta

- Kuntakonsernien tuloksen heikkeneminen johtui pääsääntöisesti **peruskuntien heikentyneestä taloustilanteesta.**
- Konserniyhtiöiden tulos pysyi edellisvuoden tasolla.
- Konserniyhtiöt kokonaisuudessaan ylijäämäisiä
  - Positiivista tulosta tekivät lähinnä **energiasektoriin kuuluvat yritykset.**
  - Yhtiöiden positiivinen tulosvaikutus on pienentynyt.

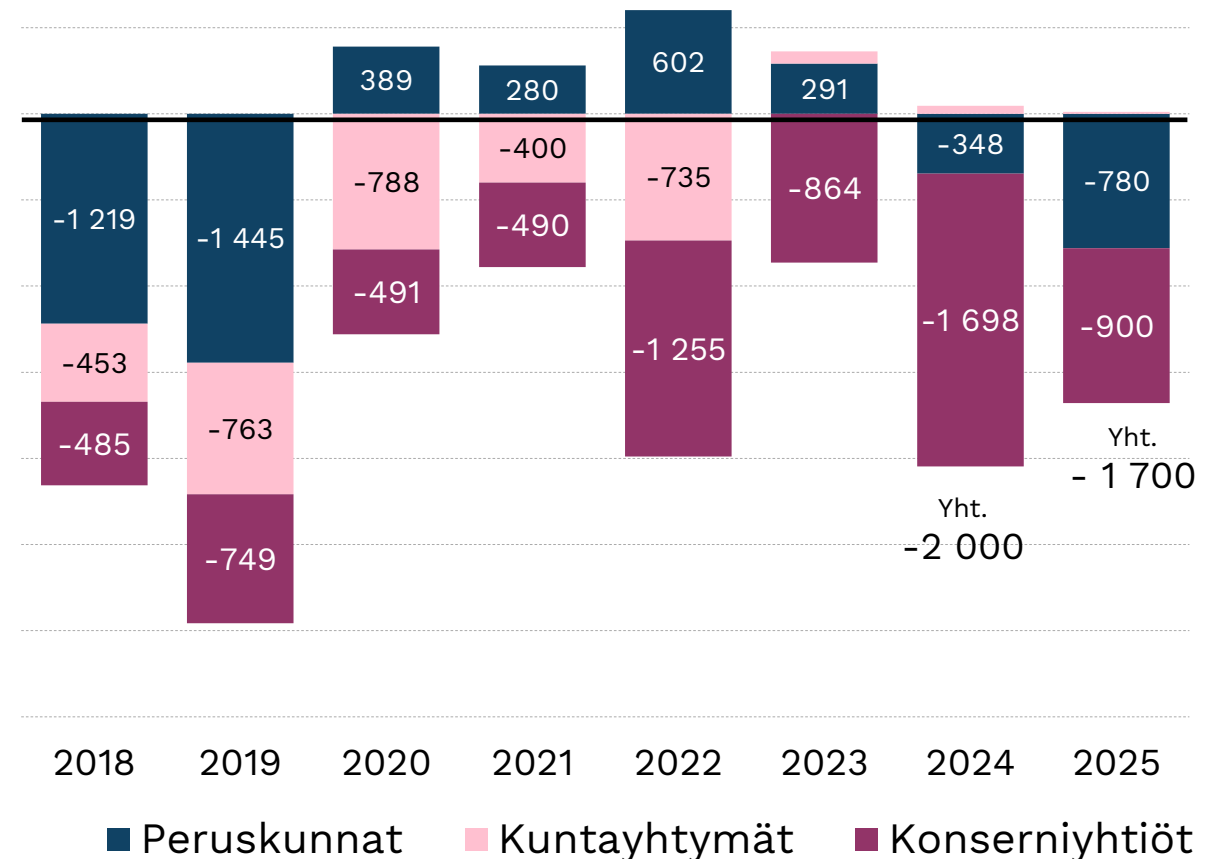
Tilikauden tulos, milj. euroa



# Positiivisesta tuloksesta huolimatta kuntakonsernit olivat rahavirralla mitattuna vahvasti alijäämäisiä

- Konserniyhtiöiden miinusmerkkinen rahavirta johtuu **investointimenoista**.
- Etenkin suurissa kaupungeissa isoja investointihankkeita, kuten asuntorakentamista tai liikenneinvestointeja, on toteutettu usein **konserniyhtiöiden kautta**.
- Isot investoinnit ja talouden alavireisyys ovat 2000-luvulla **kasvattaneet voimakkaasti kuntakonsernien lainakantaa**.

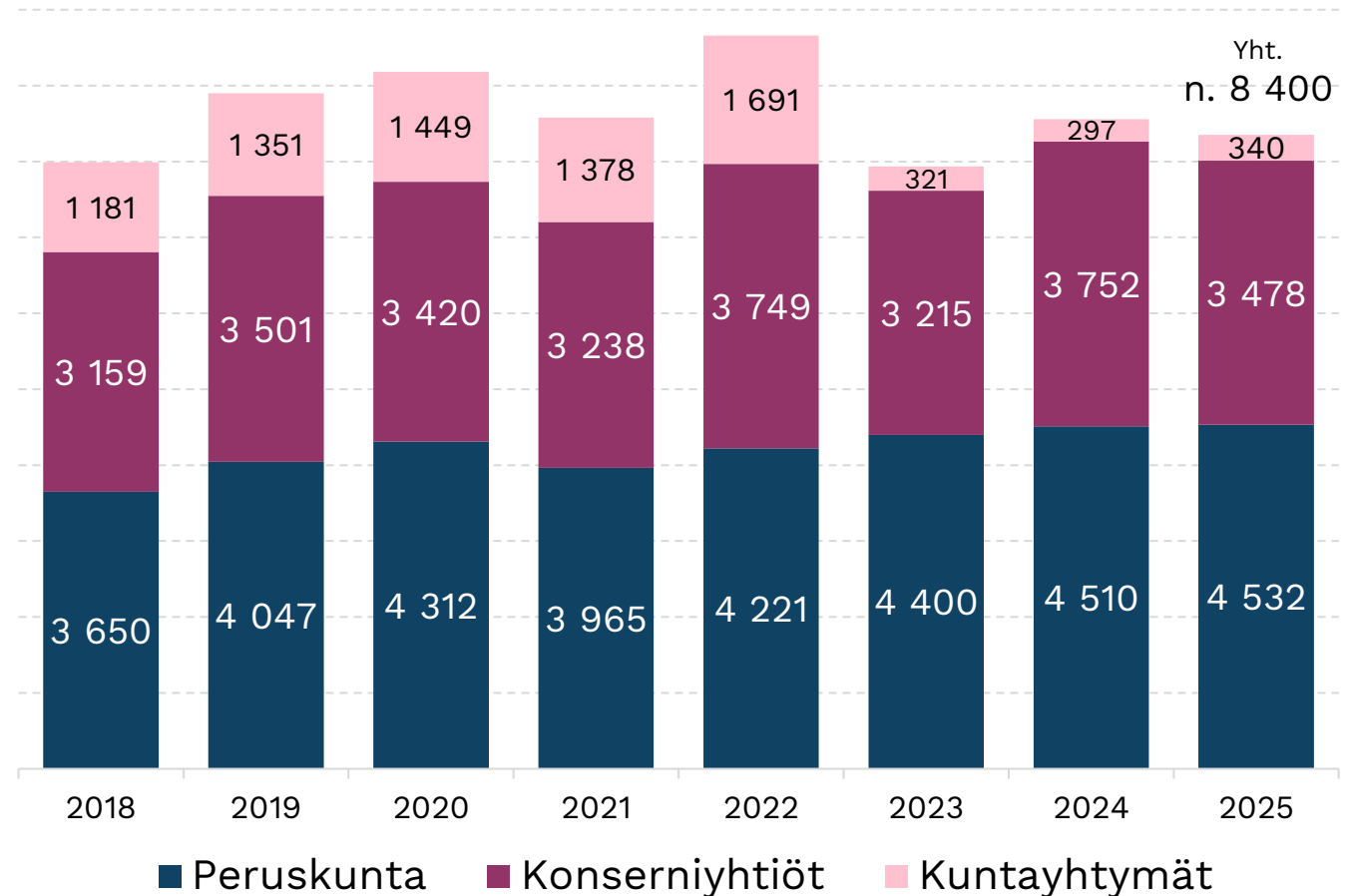
Toiminnan ja investointien rahavirta, milj. euroa



# Konserniyhtiöiden osuus investoinneista noin 40 %

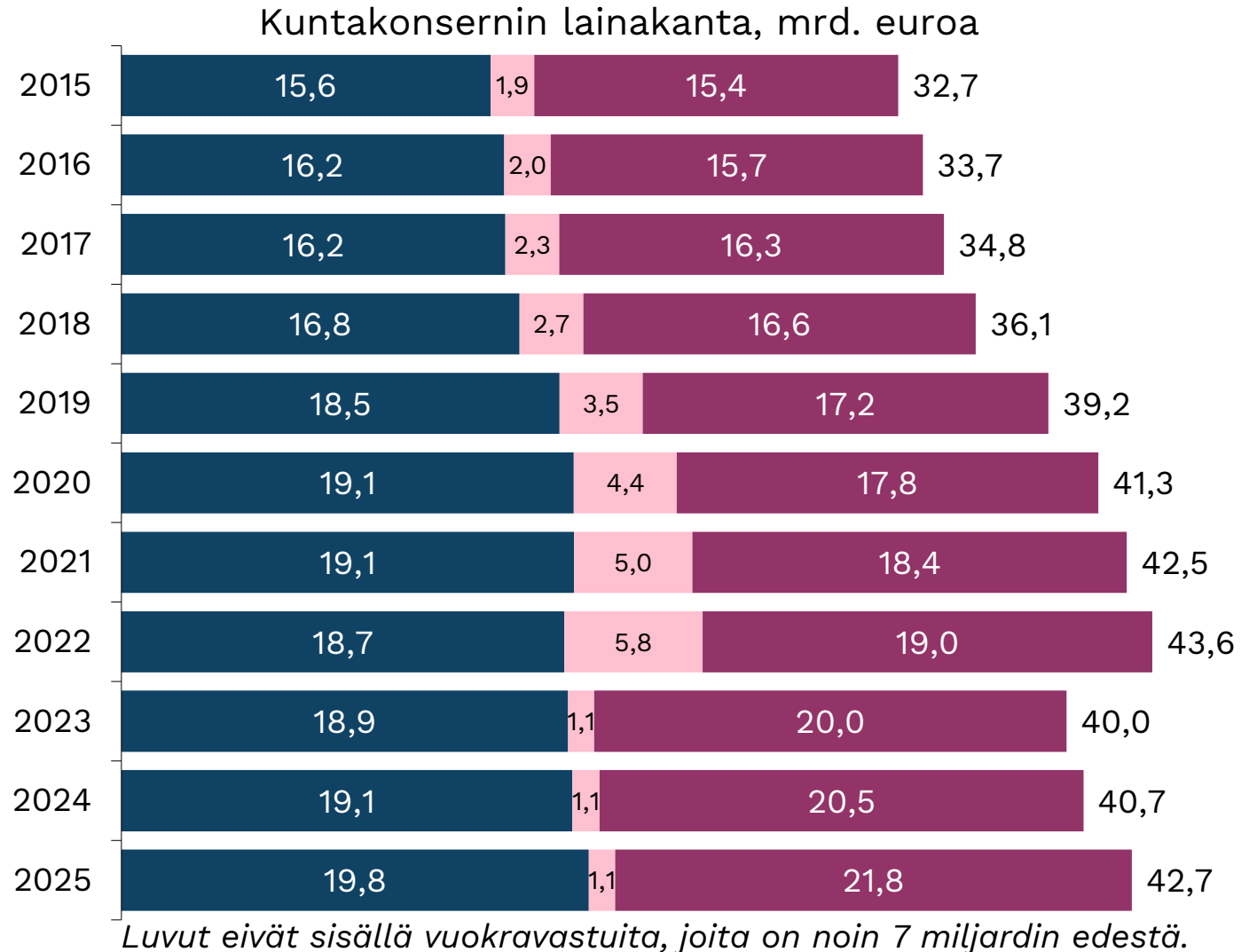
- Kuntakonsernit **investoivat 8,4 miljardilla**
  - Investoinnit laskivat vain hieman edellisvuodesta.
  - Peruskuntien investoinnit pysyivät edellisvuoden tasolla.
- Konserniyhtiöiden osuus investoinneista on noin **40 %**.
- Isoja investointeja oli vuonna 2025 esimerkiksi seuraavilla kuntayhtiöillä: Helsingin energia (Helen), Helsingin kaupungin asunnot y (Heka), Pääkaupunkiseudun kaupunkiliikenne oy ja TVT Asunnot oy.

Investoinnit, milj. euroa



# Lainakannan kasvu painottui konserniyhtiöihin. Peruskuntien lainakanta ei muuttunut.

- Kuntakonserneilla on lainaa noin **43 miljardia euroa**.
  - Lisäksi kuntakonserneilla on vuokravastuita arviolta<sup>1)</sup> noin 7 miljardin edestä.
  - Lainoja ja vuokravastuita yhteensä noin 50 miljardin edestä
- Kuntakonsernien lainakanta on **kasvanut merkittävästi** 2000 luvulla.
- Sote-uudistuksen yhteydessä vuonna 2023 **osa kuntayhtymien veloista siirtyi hyvinvointialueille**.
- Konserniyhtiöiden osuus lainakannasta **yli puolet**.





# Milllaisista yhtiöistä kuntakonsernit koostuvat?

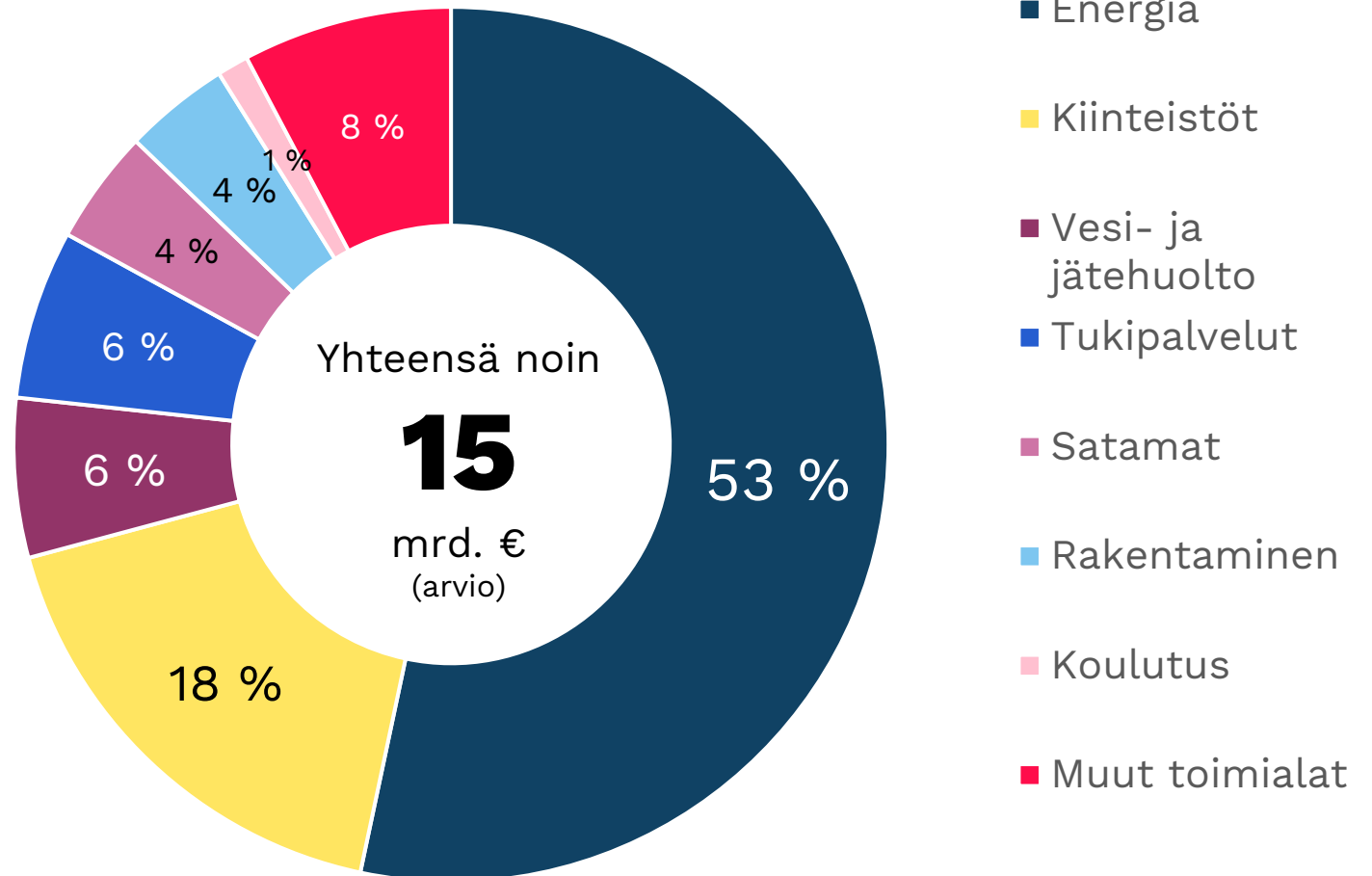
Lähde: Yritysrekisteri (Tilastokeskus), Valtiokonttori

Kuntaomisteiseksi yhtiöksi määritetään yhteisö, jossa kuntien, kuntayhtymien ja hyvinvointialueiden yhteenlaskettu omistusosuus on vähintään 50 %. Mukaan lasketaan siten tytäryhteisöjen lisäksi myös osakkuusyhteisöjä.

# Kuntaomisteisten yhtiöiden liikevaihto toimialoittain 2025, arvio

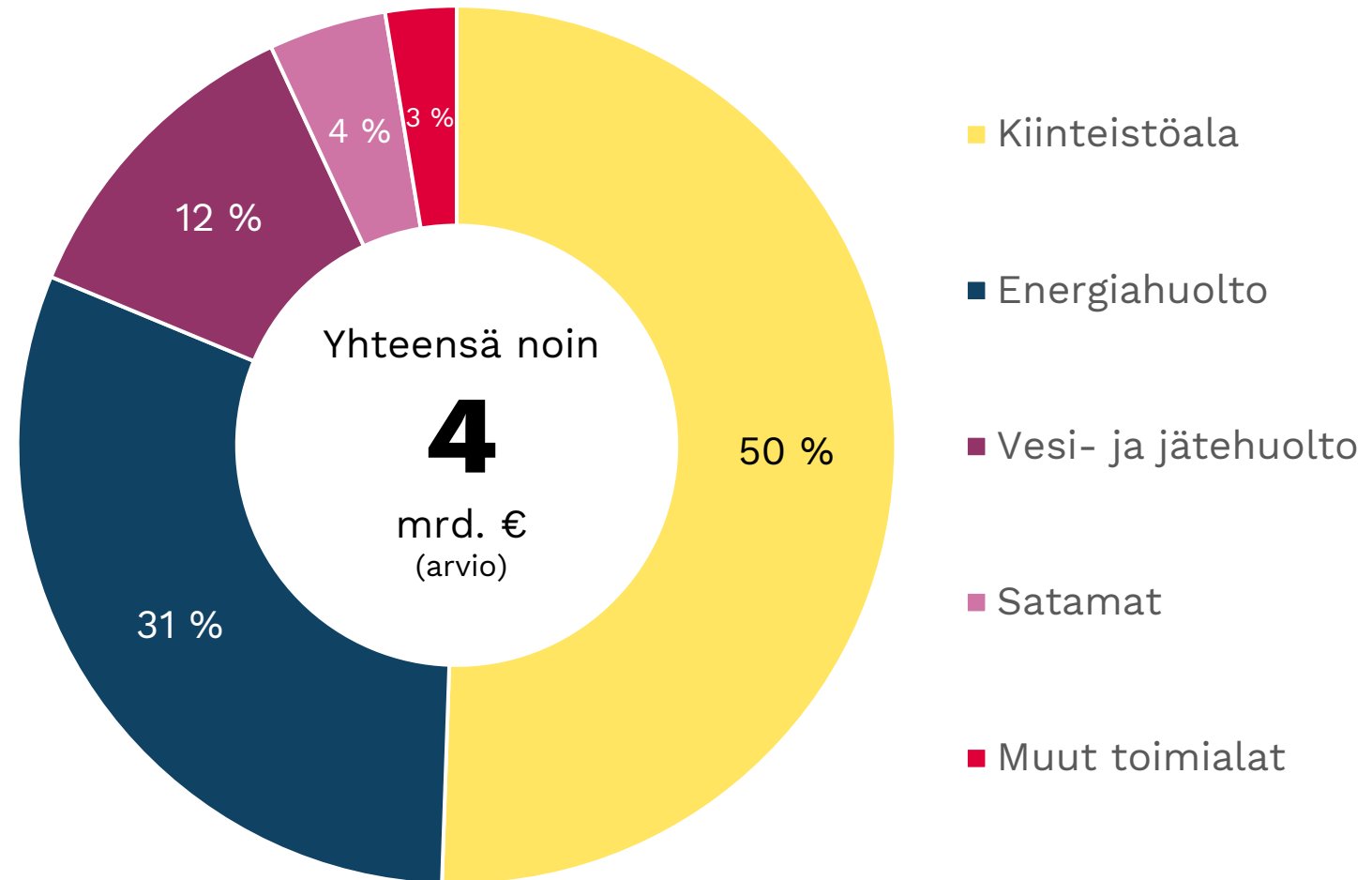
- Kuntaomisteisten yhtiöiden liikevaihdosta yli puolet syntyi energiasektorin yrityksistä.
- Kiinteistöyhtiöt muodostivat vajaan viidenneksen liikevaihdosta.
- Muiden toimialojen osuus liikevaihdosta on vähäinen.

Vuoden 2025 osuudet on arvioitu yritysten 2024 tilinpäätöstietojen sekä yritysten suhdanneindeksin perusteella. Suhdanneindeksi ennakoii kuntaomisteisten yritysten liikevaihdon kehitystä yritysten maksamien verojen perusteella. Yritysten 2025 tarkemmat tilinpäätöstiedot ovat saatavilla myöhemmin.



# Kuntaomisteisten yhtiöiden investoinnit kohdentuvat pääosin kiinteistöihin ja energiahuoltoon

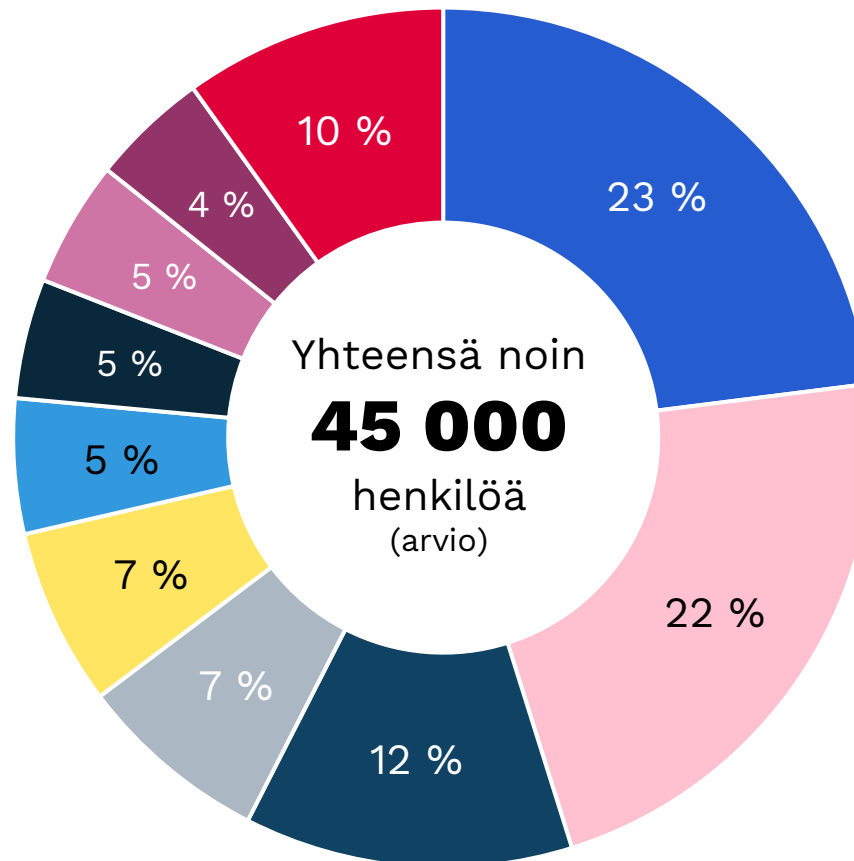
- Kuntaomisteiset yhtiöt investoivat noin 4 miljardilla eurolla.
- Investoinneista puolet kohdistui kiinteistöalan yhtiöihin ja kolmannes energia-alan yhtiöihin.
- Isoja investointeja oli esimerkiksi seuraavilla kuntayhtiöillä: Helsingin energia (Helen), Helsingin kaupungin asunnot oy (Heka), Pääkaupunkiseudun kaupunkiliikenne oy ja TVT Asunnot oy.



Vuoden 2025 osuudet on arvioitu kuntaomisteisten yritysten vuoden 2024 tilinpäätöstietojen perusteella. Yritysten 2025 tarkemmat tilinpäätöstiedot ovat saatavilla myöhemmin.

# Kuntaomisteisten yhtiöiden henkilöstö toimialoittain 2025, arvio

- Konserniyhtiöissä työskenteli arviolta noin 45 tuhatta henkilöä (laskennallinen htv)
- Tukipalvelut ja koulutus ovat henkilöstön näkökulmasta isoimmat toimialat
- Peruskunnissa ja kuntayhtymissä työskenteli vuonna 2025 noin 220 000 henkeä



- Tukipalvelut
- Koulutus
- Energiahuolto
- Majoitus- ja ravitsemus
- Kiinteistöala
- Kulttuuri ja vapaa-aika
- Terveys ja sosiaalipalvelut
- Satamat
- Vesi- ja jätehuolto
- Muut toimialat

Vuoden 2025 osuudet on arvioitu yritysten 2024 tilinpäätöstietojen sekä yritysten suhdanneindeksin perusteella. Henkilöstömäärä estimoidaan käyttämällä tulorekisterin tietoja, kuten palkanmaksua ja työntekijöiden ammattiluokituksia. Yritysten 2025 tarkemmat tilinpäätöstiedot ovat saatavilla myöhemmin.



# Kriisikuntamittarit

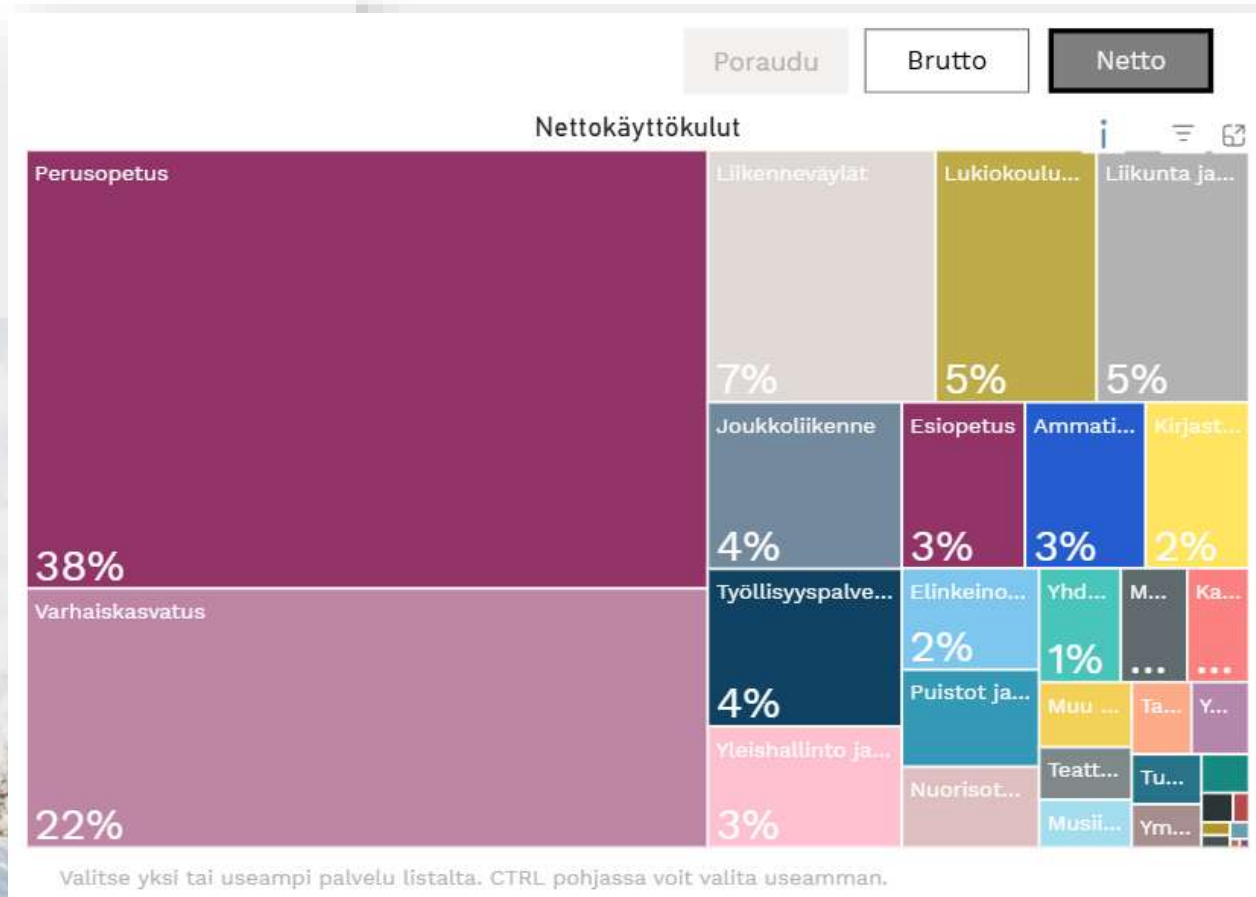
# Kuntakonsernien kertynyt alijäämä €/as

|                   | 2023   | 2024   | 2025   | Kriisikuntastatus?       |
|-------------------|--------|--------|--------|--------------------------|
| <b>Ähtäri</b>     | -995   | -1 881 | -1 982 | <b>Pysyy</b>             |
| <b>Virolahti</b>  | -1 006 | -1 284 | -1 523 | <b>Pysyy</b>             |
| <b>Pyhäjärvi</b>  | -678   | -968   | -1 518 | <b>Nousee?</b>           |
| <b>Lestijärvi</b> | -3 310 | -3 031 | -1 491 | <b>Pysyy</b>             |
| <b>Kyyjärvi</b>   | -2 383 | -1 870 | -1 374 | <b>Pysyy</b>             |
| <b>Merijärvi</b>  | 274    | -459   | -1 189 | <b>Välttää täpärästi</b> |
| <b>Mynämäki</b>   | -785   | -667   | -740   | <b>Välttää</b>           |
| <b>Myrskylä</b>   | 678    | -14    | -481   | <b>Lähestyy</b>          |
| <b>Kaskinen</b>   | 2 411  | 702    | -475   | <b>Lähestyy</b>          |
| <b>Laukaa</b>     | -224   | -300   | -429   | <b>Lähestyy</b>          |
| <b>Pukkila</b>    | 100    | -730   | -345   | <b>Erkaneee</b>          |

# Kuntatalouden tilastot



Tältä sivulta löydät viimeisimmät kuntatalouden tilastot teemoittain koko maan tasolla ja kunnittain. Julkaisemme poimintoja tilastoaineistoista, kuntatalouden analyysejä sekä ennusteita.



The background is an abstract composition of paint splatters and textures. It features a mix of bright yellow, white, and blue, with some red visible in the bottom-left corner. The splatters are irregular and organic, creating a dynamic and energetic feel. The text is centered over this background.

# KUNTA LIITTO

# Kansliapäälliköt pohjustivat tulevan hallituskauden keskeisiä kysymyksiä



## "Lisärahalta tekemisen aika on ohi" – ykkösvirkkamiehiltä kova viesti poliitikoille

Kansliapäälliköiden listaamia haasteita ei pysty ratkomaan yhdeksän vaalikauden aikana, vaan tekemistä riittää seuraavallekin hallitukselle.



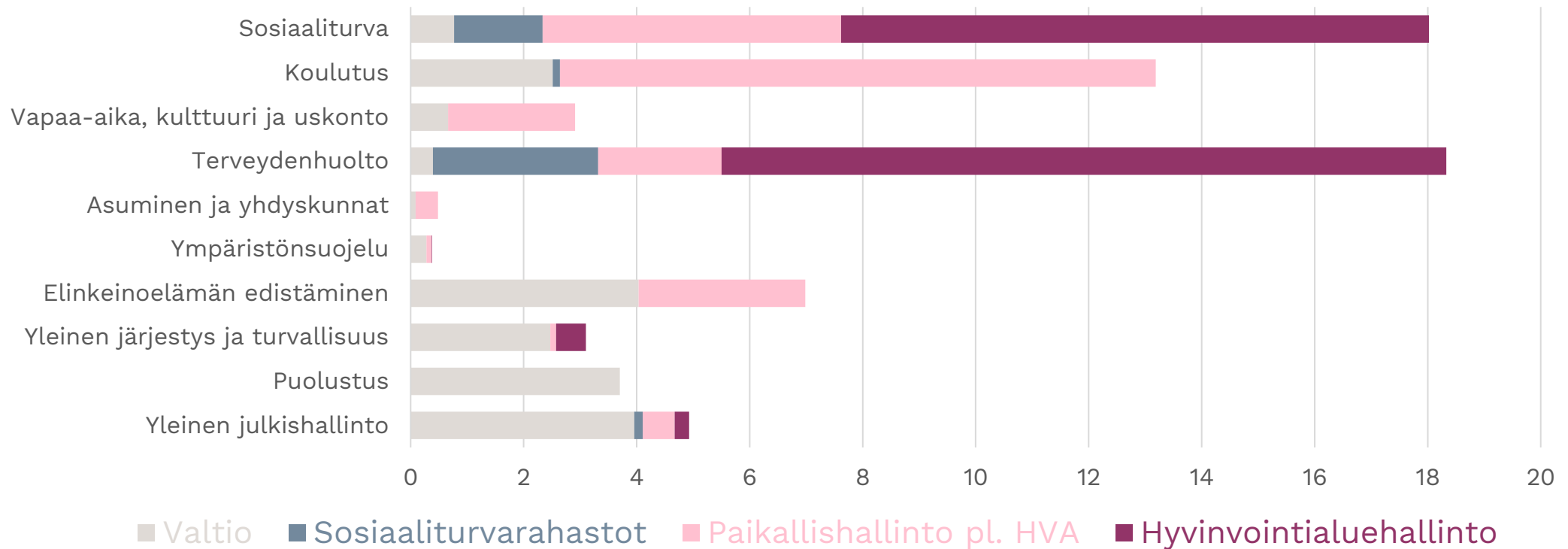
Kansliapäälliköiden mukaan nykyinen yli 300 kunnan rakenne ei vastaa lähitulevaisuuden tarpeeseen, kun Suomen väestö ikääntyy ja väkiluku on kääntymässä laskuun. (Kuva: Matti)

## Kuntien määrää on välttämätöntä vähentää, linjaavat kansliapäälliköt

Torstaina julkistetaan ministeriöiden kansliapäälliköiden näkemys suosittelavista ratkaisuista seuraaville kahdelle hallituskaudelle.

Suomenmaa-STT/Sanna Nikula 28.5.2026 7:00, muokattu 29.5.2026 8:31

# Julkisten kulutusmenojen jakauma tehtävittäin, mrd. euroa



# KOULUTUSTARJONTAA AMMATTILAISILLE 2026

- ❖ Koulutusohjelmat
- ❖ Tapahtumat
- ❖ Webinaarit

FCG.



# KOULUTUSOHJELMAT

## - sijoitus omaan osaamiseen

25.8. – 26.11.2026

Kunta-alan Controller 2026 -koulutusohjelma

*"Teemat kattoivat monipuolisesti controllerin laajan työkentän."*

*"Kaikki toimi mainiosti. Päivän kulku oli selkeä, ilmapiiri kannustava."*

24.9.2026 – 28.5.2027

Kunta-alan laskentatoimen koulutusohjelma 2026 - 2027

*"Pidin siitä, että opetuksessa käytettiin tosielämän esimerkkejä sekä tehtiin harjoitustehtäviä opetuksen aikana."*

*"Aivan loistava paketti, tekniikka toimi joka kerta, puhujat super hyviä :) Ei voi kyllin kiittää!"*

# TAPAHTUMAT

## - mahdollisuus verkottua

8.-9.10.2026  
Helsinki + striimaus

### Laskentafoorumi 2026

*"Erittäin hyviä luennoitsijoita oli valittu!"*

*"Hyvin tauotettu ja koostettu kokonaisuus."*

*"Kaikki toimi hyvin etäosallistujan  
näkökulmasta. Kiitos!"*

# WEBINAARIT

## - tilaisuus syventyä

- Kunnan verotulot ja valtionosuudet  
27.8. klo 9–15 | tallenne
- Kunta-alan kirjanpitäjien ajankohtaispäivä 2026  
8.9. klo 9–15.30 | tallenne
- Taloudellisesti kestävämpi palveluverkko kuntaan  
29.9. klo 16-19
- Kuntatalouden kirjanpidon perusteet ja sisäinen valvonta  
30.9. klo 9–12 | tallenne

**AURINKOISTA JA RENTOUTTAVAA KESÄÄ!**

**Seuraava  
Taloustorstai  
27.8.2026  
klo 9.30**

Tervetuloa!

